



servicio venta catálogo 2015/16

guía de soluciones para la hostelería

El Corte Inglés

DIVISIÓN EMPRESAS

tel.: 902 200 720 fax: 902 200 550 / 902 200 580



www.elcorteingles.es/empresas • division_empresas@elcorteingles.es

Índice

Vajilla	04-23
Cristalería	24-33
Cubertería	34-39
Menaje para Exteriores	40-41
Orfebrería	42-45
Buffet	46-51
Cocina	52-59
Maquinaria de Cocina	60-75
Almacenaje y Catering	76-77
Lavandería y Limpieza	78-87
Mobiliario	88-97
Audiovisuales	98-99
Baño	100-103
Lencería	104-113
Uniformidad y Calzado	114-127
Artículos Desechables	128-132



Procedimiento de Compra

FAX: 902 200 550 / 902 200 580

A través de una fotocopia de la Hoja de Pedido (última página) contenida en este catálogo podrá realizar sus pedidos para recibir cualquiera de la mercancía elegida en un plazo de 72 horas*.

INTERNET

www.elcorteingles.es/empresas

Acceda a nuestra página web, podrá realizar sus pedidos cómodamente y en el momento que desee.

E-MAIL division_empresas@elcorteingles.es

TELÉFONO: 902 200 720

También puede cursarnos sus pedidos por e-mail y teléfono.



Porvasal / Serie Orbe



Ananké



Ananké / Serie Delta
Para los amantes de lo clásico, siempre actual. Por su blancura y amplia ala plana, permite mostrarse sola o bien ser combinada con toda clase de complementos, texturas y materiales. De uso indicado para todo tipo de hoteles y restaurantes de calidad.



Ananké / Serie London
Un rompedor diseño que combina varios patrones de grabado en la misma pieza, dotándola de una identidad única.





Ananké / Serie VA-002. Decorado Blanco

Diseño original que crea un ambiente exclusivo en la mesa. Las suaves curvaturas con líneas modernas, resuelven las altas expectativas estéticas de hoteles y restaurantes.



Ananké / Serie VA-003. Decorado Blanco

Serie tradicional de gran calidad y excelentes prestaciones, indicada para colectividades.



Vista Alegre / Serie Spirit Hotel

Diseñada para el uso diario y funcional en catering. Todas las piezas tienen bordes reforzados para su durabilidad y resistencia a los impactos. Los bols y tazas, así como las salseras, son apilables para maximizar su almacenamiento.





Vista Alegre / Serie Domo
Fabricado en porcelana fina. Diseño contemporáneo donde se conjugan formas esféricas y redondeadas con detalles bien marcados que crean elegante contraste.

Vista Alegre / Serie Perla
Original detalle en el borde de las piezas a modo de collar de perlas. Válido para hostelería en establecimientos que quieran aportar un plus de calidez en sus mesas.



Vista Alegre / Serie Gourmet

Práctico modelo de formas refinadas, con bordes reforzados para su durabilidad y resistencia a los impactos. Todos los platos, tazas y salseras son apilables. Dispone de platos de gran tamaño con bordes anchos y formas ovales enmarcadas en círculos.



Vista Alegre / Serie Carré
Vajilla de porcelana de líneas cuadradas y esquinas matizadas, de notable inspiración oriental, indicada para todo tipo de presentaciones tanto de cocina oriental como internacional.





Porvasal / Serie Bahía

Serie de platos de forma cup, que presentan una superficie lisa para la presentación de la comida. Un lienzo en blanco para el restaurador.



Porvasal / Serie Ola

Con un diseño sencillo y elegante, Ola nace para ser un fondo óptimo que realza las propuestas de una buena restauración con sus elaboradas presentaciones.



Porvasal / Serie MalvaRossa. Decorado blanco

Diseño intemporal que parte de formas clásicas contemporáneas adaptadas a nuevas tendencias. Trazo formal y adaptabilidad ergonómica que la convierten en una vajilla versátil, de múltiples usos en función del entorno gastronómico.



Porvasal / Serie Arenas Liso. Decorado blanco


Serie cuadrada complemento a la serie MalvaRossa. Bordes redondeados para ofrecer mayor durabilidad al producto.



Porvasal / Serie Augusta. Decorado con relieve en blanco
Platos y tazas fabricadas en porcelana decorada con un relieve clásico.



Viejo Valle / Serie Ming II
Serie de platos y bandejas fabricada en Stoneware color blanco o negro y acabado mate.



Porvasal / Serie Góndola. Decorado blanco
Silueta alargada y estrecha, contorno asimétrico y leve curvatura longitudinal. Serie de múltiples usos: presentación, entrantes, tapas, cocina de autor.



Porvasal / Serie Básico

Elegante y práctica. Ideal para el uso diario y muy adecuada en restaurantes de cocina oriental y establecimientos de tapas.



Platos de Presentación



Viejo Valle / Plato presentación Aster
Plato de presentación transparente de 33,5 cm. de diámetro.



Vista Alegre / Plato presentación Perla
Original detalle en el borde de las piezas a modo de collar de perlas que le hace único.



Ananké / Platos presentación Delta
Plato clásico, de especial blancura y en dos tamaños diferentes.



Bormioli / Platos presentación Diamond
Los nuevos bajo platos Diamond enriquecen la mesa con una nota de estilo. Su acabado fuertemente irregular facilita su adaptabilidad a la mesa al mismo tiempo que aporta elegancia. Disponible en color azul, morado o transparente.



Pizza

Viejo Valle / Plato de pizza Sólo Platos

Platos de presentación en buffet.
Porcelana blanca de importación.



Arc / Plato de pizza Quid

Pala de pizza fabricada en madera de pino.



Porvasal / Plato de pizza Bahía

Platos de presentación en buffet.
Porcelana blanca de importación.

Arc / Plato de pizza Intensity

Fabricado en porcelana Zenix.
Excelente resistencia y durabilidad.

Ensalada



Viejo Valle / Ensaladera Práctica

Ensaladera fabricada en vidrio. 23 cm de diámetro.



Ananké / Ensaladera Delta

Para los amantes de lo clásico.
Indicada para todo tipo de hoteles y restaurantes.



Ananké / Ensaladera London

Varios patrones de grabado en el borde.
Una identidad única y diferenciadora.



Porvasal / Ensaladera Altea

Un básico de la restauración. Disponible en dos medidas.



Vista Alegre / Serie Gourmet

Pasta y arroz



Viejo Valle / Bol trattoria serie Degustación
Fabricado en porcelana blanca de importación.



Viejo Valle / Plato de arroz y pasta Sólo Platos
Platos de trattoria. Porcelana blanca de importación.

Vista Alegre / Plato de pasta Broadway
Plato de pasta grande, un diseño clásico e intemporal.



Porvasal / plato de pasta y arroces Orbe
Moderno y funcional. Diseñada por Ximo Roca.



Arc / Plato de de pasta y arroces Intensity
Fabricado en porcelana Zenix. Excelente resistencia y durabilidad.



Ananké / Platos de pasta y arroces Delta
Especial blancura y amplia ala plana.

Vista Alegre / Plato de pasta y arroces Perla
Válido para hostelería en establecimientos que quieran aportar un plus de calidez en sus mesas.



Tapas



Viejo Valle / Plato de tapas Ming
Bol cuadrado de vidrio transparente.



Viejo Valle / Bol Práctica
Fabricado en vidrio 14 cm. Ø.



Viejo Valle / Bandeja serie Continental
Diseñada para presentación de tapas.
Dimensiones: 25x10 cm.



Viejo Valle / Plato de tapas Aster
Fabricado en vidrio 100% reciclado extra claro.
Grabado en la base. 20 cm. Ø.



Porvasal / Plato tapas serie Complementos
Complementos de hostelería fabricados en porcelana española de alta calidad.



Vista Alegre / Bol Gota Multiforma
Multiforma es un modelo con características únicas e innovadoras. Forma de gota, un diseño de Mikaela Dörfel.



Vista Alegre / Cuchara de tapas Carré
Cuchara de degustación elegante y de inspiración asiática.



Ananké, la marca de menaje de El Corte Inglés División Empresas



Vista Alegre / Plato gourmet Multiforma
Multiforma es un modelo con características únicas e innovadoras. Forma de gota, un diseño de Mikaela Dörfel.

Viejo Valle / Plato degustación postres Aster
Fabricado en vidrio 100% reciclado extra claro. Grabado en la base. 13 cm. Ø.



Viejo Valle / Bol helado Kazan
Bol cónico en borosilicato. Doble pared. 25 cl.



Porvasal / Plato de helado Orbe
Moderno y funcional. Diseñada por Ximo Roca.

Fabricada bajo los estándares europeos, con una buena relación calidad - precio.
Porcelana de mesa con un índice de absorción de agua del 0%, sin presencia de elementos nocivos en su composición química, elevada dureza (5-6 escala Mohs) y una blancura visual superior al 87%.



Viejo Valle / Serie Complementos

Piezas de presentación para mesa y buffet. Una mezcla de innovación, originalidad y tradición, que aportan a la colección un atractivo y una funcionalidad muy versátil. Todas están fabricadas en porcelana de importación color blanco.



Cubo con Asa



Cucurucho con Soporte de Acero



Plato para Huevos



Cazoleta con Asas



Piezas Buffet



Bol Loft



Plato con Salseras



Cazuela



Bol Umia



Bol Serpis



Cuchara Degustación




Bol doble



Lata con Tapa



Paellera



Bandeja 3 Compartimentos

Porvasal / Serie Cafetería

Un diseño actual y práctico para cafeterías, donde se combinan los colores negro de la taza y blanco de la bandeja donde depositar un dulce o pieza de bollería, según tamaño. También puede utilizarse con el tacerío de la serie MalvaRossa en blanco.



Viejo Valle / Solo Platos

Piezas en porcelana de importación. Válidas como complementos de mesa o para presentación en buffets.



Viejo Valle / Complementos en pizarra

Piezas de importación, válidas como complementos de mesa o para presentación en buffets.



Viejo Valle / Serie Bandejas

Piezas en porcelana de importación. Válidas como complementos de mesa o para presentación en buffets.

Viejo Valle / Paella esmaltada

Paella valenciana de 16 cm. de diámetro con esmaltación en color negro.



Viejo Valle / Complementos Regás

Piezas en barro refractario.



Vista Alegre / Complementos Star

Un diseño espectacular y moderno para diferenciarse por el gusto en los detalles.





Ananké / Serie Vintage

Serie para degustación de vino, fabricada en Cristalín, indicadas para la restauración más exclusiva cuyas notas principales son la sonoridad, alta transparencia y ausencia de plomo en su composición.



Ananké / Serie Primeur

Serie clásica para banquetes, fabricada en Cristalín de alta calidad, sin plomo, sonoro y transparente.



Spiegelau / Serie Authentis

La autenticidad del vino se aprecia de la mejor manera a través de estas copas, por su forma y fabricación altamente especializada, mostrando también una alta resistencia a la rotura.



Spiegelau / Serie Beverly

Cristalería de líneas sencillas que realza todo tipo de mesas.

Spiegelau / Serie Cantina

Nueva gama de copas durables, resistentes a roturas y aptas para uso en lavavajillas, diseñada para su uso en restaurantes, hoteles y empresas de catering. Estas copas disponen de un tallo ligeramente más corto.



Spiegelau / Serie Winelovers

Serie de copas que aúna la simplicidad con el estilo y la calidad. Diseñadas para los amantes del vino, sus formas realzan el color y los aromas al mismo tiempo que aportan un toque de sofisticación a la mesa.

Vista Alegre / Serie Picos

Cristalería con relieve en forma de picos.



Rona / Serie Edition

Cristalería endurecida por choque térmico, tratamiento especial en el borde. Brillo y calidad con forma funcional y elegante. Fabricada en una sola pieza. Serie compuesta por copa de champán flauta, borgoña, vino y agua.



Ananké / Serie CRI - 001

Vidrio tensionado. Un modelo que se ha convertido en un clásico para la hostelería.



Ananké



Hostelvia / Serie Valon

Serie de copas clásicas con forma de balón. Fabricadas en vidrio.



Bormioli Rocco / Serie Kalix

Unión del diseño con la resistencia del tensionado. Especialmente indicada para banquetes.

Bormioli Rocco / Serie Executive

Serie de formas cuadradas.



Arc / Serie Lira

Serie de copas clásicas con forma de lira. Fabricadas en vidrio tensionado.



Hostelvia / Serie Merlot

Vidrio tensionado. Indicado para banquetes por su forma y resistencia ampliamente demostrados.



Spiegelau / Cerveza Ipa

Cristal brillante y claro. Alta resistencia a la rotura. Apto para lavavajillas. La delgadez del cristal mantiene la frescura de la cerveza. El tallo acanalado airea la cerveza al servirla, realzando su aroma.

Spiegelau / Cerveza negra

Cristal brillante y claro. Alta resistencia a la rotura. Apto para lavavajillas. Rasgos simples y funcionales. Especialmente diseñada para realzar los tonos de malta tostada de café y chocolate de la cerveza negra.



Arc / Serie Martigues

Vasos de cerveza altos y estilizados.



Arc / Serie Campana

Copas de cerveza en vidrio tensionado.

Hostelvia / Serie Valencia

Serie de copas clásicas, especialmente indicadas para banquetes. Fabricadas en vidrio tensionado.



Arc / Serie Lineal

Copas de vidrio templado de líneas rectas, uniendo diseño y resistencia. Copa de champán flauta, vino, agua y jerez.



Viejo Valle / Serie Munique

Copas de cerveza en vidrio, uno de los clásicos en copas de cerveza.



Viejo Valle / Serie Royal Gold

Jarras de cerveza fabricadas en vidrio.





Viejo Valle / Serie Sorgun
Vaso de cerveza fabricado en vidrio.



Viejo Valle / Serie Prague

Vaso de cerveza fabricado en vidrio.



Hostelvia / Serie Caña
Vaso de caña muy resistente, ideal para colectividades y restauración intensiva.



Arc / Serie Caña
Vaso de caña muy resistente, ideal para colectividades y restauración intensiva.



Arc / Serie Vaso Tubo
Vidrio tensionado. Capacidad: 31cl. El tubo por excelencia.



Ananké / Serie VL - 001

Vasos aptos para todo tipo de establecimiento. Fabricados en vidrio reforzado. Disponibles en varias medidas.



Ananké / Serie TBN

Vasos realizados en vidrio tensionado. Tamaño chiquito, pinta y sidra, aunque también en ellos se sirven combinados.



Ananké / Vaso de tubo no tensionado

El clásico de refrescos y combinados. Fabricado en vidrio no tensionado.



Arc / Serie Islande

Vidrio reforzado. Serie clásica en sus dos capacidades más habituales.



Bormioli Rocco / Saboya

Resistente y especialmente utilizado en colectividades por su buen resultado a largo plazo. Fabricado en vidrio tensionado.



Viejo Valle / Serie Bravura Libbey

Serie con un toque original para los lugares más atrevidos.



Hostelvia / Serie Conil

Vasos realizados en vidrio. Validos para combinados y cerveza.



Arc / Serie Fórum

Vasos robustos, templados y apilables.



Viejo Valle / Serie Ducale

Vaso realizado en vidrio tensionado.



Bormioli Rocco / Serie Ypsilon

Vidrio cristalino. Con un exclusivo diseño para valorizar cada tipo de uso.



Bormioli Rocco / Serie Aurum

Vidrio sonoro y de espesor reducido. Perfecto complemento para servir el agua junto con las copas.



Bormioli Rocco / Sorgente
Vasos de diseño diferente y gran capacidad. Su grosor es mayor pero su forma característica facilita mucho el agarre.





Ananké

Ananké / Artic
Copa para helado en vidrio transparente.



Arc / Serie Sorbet
Copas para helado. Vidrio tensionado.



Viejo Valle / Serie Biconic
Vasos de licor fabricados en vidrio.



Arc / Vaso para carajillo
Vasitos de licor fabricados en vidrio.

Bormioli Rocco / Serie Primavera
Copa para helado fabricada en vidrio. Capacidad: 24 cl.
Alto: 137 mm.
y diámetro: 135 mm.
El clásico para las copas de helado.



Bormioli Rocco / Oslo
Un clásico del café, en vidrio tensionado. Disponible en tamaños desayuno, café y moka. Base y asa metálica.



Libbey / Serie Capri
Copa para helado en vidrio con forma de hoja de cala.



Hostelvia / Serie Catavinos
Un clásico en nuestra geografía.



Arc / Serie Grand Coñac
Copa para Brandy y Coñac, con una resistencia mecánica excepcional y brillo permanente que se mantiene lavado tras lavado. Espesor del borde de 1 mm.

Viejo Valle / Conic
Tazas de café fabricadas en vidrio



Libbey / Irish coffee
Clásica forma de café irlandés.



Viejo Valle / Serie Coctel
Copa de cóctel Misket.



Viejo Valle / Serie Z-Stem
Cristalería endurecida por choque térmico, tratamiento especial en borde, brillo y calidad con forma funcional y elegante. Copa cóctel y margarita con diseño de tallo en Z.



Ananké / Serie VL - 002
Vasos de licor fabricados en vidrio reforzado.



Viejo Valle / Serie chupito
Vasos de licor fabricados en vidrio reforzado.



Viejo Valle / Serie Gran Gusto
Copa especial cerveza y combinados.





Libbey / Jarra Combinados

Para zumos, combinados o refrescos. Personalizable con el logo del local.



Arc / Serie Peak

Copa de combinados de gran capacidad.



Ananké / Serie VCB-001

Fabricados en vidrio grueso posteriormente tensionado. Muy adecuados para combinados/mojitos.



Ananké / Serie Copa Combinados

Vidrio reforzado. Ideal para combinados.

Bormioli Rocco / Serie Ypsilon

Copa de margarita y cóctel. Fabricada en vidrio. Pie estilizado y un diseño para cada tipo de uso.



Viejo Valle / Sinfonía

Copa para combinados/cóctel y vaso sidra en Misket con pie y base azul.



Vidrocen / Serie Jarra Sangría

Vidrio sonoro. Clásica jarra de sangría en tres capacidades 1000 / 1250 / 1750 cl.



Vidrocen / Serie Coctelería

Vidrio sonoro.



Luminarc / Serie Jarras agua

Jarras de vidrio serie económica. Especialmente indicada para colectividades.



Viejo Valle / Serie Jarras

Jarras de vidrio serie económica. Especialmente indicada para colectividades.

Arc / Serie Ensaladeras

Ensaladeras y lavafrutas apilables de vidrio transparente y tensionado. Amplia gama de medidas (entre 10 y 26 cm. de diámetro).



Ananké / Serie CN - 001

Cenicero apilable de vidrio transparente.



Ananké / Serie CU-001

Acero inoxidable AISI 304 18/10. Grosor 3 mm. Acabado de las piezas pulido brillo espejo. Cuchillos de la serie tipo monoblock.



Ananké / Serie CU-003

Acero inoxidable AISI 304 18/10. Grosor 4 mm. Acabado de las piezas pulido brillo espejo. Cuchillos de la serie tipo monoblock.

Dalia / Serie 3600

Fabricada en acero inoxidable 18/10, grosor 3 mm. Cuchillos con mango hueco fijados sin plomo.



Cubiertos Dalia / Serie Marfil 9300

Serie de líneas modernas. Fabricada en acero inoxidable 18/10, grosor 3,5 mm. Cuchillos tipo monoblock.



Dalia / Serie Royal 1725

Líneas sencillas con excelentes resultados en la mesa. Fabricada en acero inoxidable 18/10. Grosor 2,5 mm.



Cruz de Malta / Serie Danubio 5000

Modelo de líneas cuadradas. Cuchillos disponibles en monoblock y enmangados. Acero inoxidable 18/10. Acabado pulido brillo espejo.



Cruz de Malta / Serie 4500

Modelo Desiree / 4500. Realizada en acero inoxidable 18/10. Con relieves en las empuñaduras y cuchillos enmangados.



Meneses / Serie Baguette

Modelo clásico por excelencia en hostelería. Realizado en acero inoxidable 18/10. 3 mm. de espesor. Cuchillos enmangados.





Dalper / Serie 700
Fabricado en acero inoxidable 18/10. Espesor 2,5 mm de líneas sencillas. Cuchillos monoblock.



Dalper / Serie Astra
Indicada para colectividades. Gran resistencia. Fabricada en acero inoxidable 18%. Cuchillos monoblock.



Dalper / Serie Antracita
Fabricada en acero 18/10. 4 mm. de grosor, diseño sencillo pero con un toque actual.



Dalper / Serie Arc
Cubertería fabricada en acero inoxidable 18/10; 3 mm. de grosor, diseño de vanguardia.

Pinti / Serie Eco-Baguette

Cubertería en acero inoxidable 18% de 2 mm. de grosor. Línea clásica económica de gran calidad y excelentes prestaciones.



Santa Clara / Serie Elegance
Fabricada en acero inoxidable 18/10. 3 mm. de grosor, diseño elegante por la especial longitud de las piezas.



Comas / Serie Barcelona
Cubertería en acero inoxidable 18/10 de 2,5 mm. de grosor. Diseño actual.



Comas / Serie Viena
Cubertería en acero inoxidable 18/10 AISI 304 de 2,5 mm. de grosor. Ideal para colectividades.





Comas /Serie Barcelona



Comas / Serie Inglés
Cubtería en acero inoxidable 18/10 AISI 304 de 2,5 mm. de grosor, línea económica de gran calidad y excelentes prestaciones.

Comas / Serie Madrid
Cubtería en acero inoxidable 18% de 3 mm. de grosor, línea económica de gran calidad y excelentes prestaciones.



Comas / Serie Hotel Extra
Cubtería en acero inoxidable 18 cromo AISI 430 grosor 2 mm. Cuchillos monoblock. Especialmente indicada para colectividades.



Comas / Serie Mia
Cubtería en acero inoxidable 18% de 2,5 mm. de grosor.



Comas / Chuleteros
Cuchillo de carne en acero inoxidable monoblock. Filo microdentado.



Arcos / Cuchillo 372500 y Tenedor 372600
Tenedor y cuchillo chuletero en acero inoxidable. Mango de madera comprimida. Longitud del tenedor 90 mm., longitud de la hoja 110 mm.





Cambro / Vasos Huntington

Fabricados en policarbonato, con separadores de apilamiento. Especialmente indicados para servicios de bebidas en piscinas, banquetes, eventos y colectividades.



Stor / Vasos policarbonato

Serie diseñadas para su uso en exteriores, con gran resistencia al rayado.

Stor / Vasos policarbonato transparentes

Serie diseñadas para su uso en exteriores. Gran resistencia al rayado con formas clásicas del sector hostelero, que permiten ser utilizados en cualquier tipo de ambientes.



Stor / Jarras

Amplia serie de jarras para todos los usos y establecimientos.



Stor / Jarras cerveza

Jarras de cerveza de alta calidad en varias medidas y modelos.



Cambro / Jarras Camwear

Jarra de policarbonato, virtualmente irrompible, fácil control del vertido con el pulgar, exclusivo labio contorneado para evitar derrames y facilitar el control de los cubitos de hielo. Base acanalada que ayuda a drenar el agua para un secado completo e higiénico.



Stor / Copas policarbonato

Serie diseñadas para su uso en exteriores, con gran resistencia al rayado. Un plus de modernidad que permite degustar las mejores bebidas.



Pujadas / Ceniceros

Ceniceros fabricados en melamina.





Pujadas / Serie Atlantis
Fabricadas en acero inoxidable.



Pujadas / Teteras Hierro
Fabricadas en hierro fundido. Filtro extraíble en acero inoxidable.

Tetera Asia

Tetera Japón

Tetera Nipón



Lacor / Serie Cafetería
Diseño recto. Fabricadas en acero inoxidable 18/10.



Bra Isogona / Serie Magna. Jarras, Teteras y Azucareros
Diseño moderno. Fabricadas en acero inoxidable 18/10.

Inoxibar /Bandejas
Fabricadas en acero inoxidable 18% pulido brillante.



Inoxibar / Bandeja Redonda
Con forma redonda y borde vuelto. Fabricadas en acero inoxidable 18% pulido brillante.



Lacor / Bandeja camarero
Acero inoxidable 18/10. Medidas: 40 cm. Ø. Pese a las nuevas tendencias, esta bandeja sigue siendo actual.



Palmadera / Bandejas Sacha
Alternativa innovadora a la porcelana para la presentación de aperitivos o tapas, fabricada en baquelita. Acabado madera. Set combinado de 12 bandejas de presentación. Varias medidas: 1 ud. de 300x420 mm.; 2 uds. de 200x420 mm.; 4 uds. de 150x420 mm. y 5 uds. de 100x420 mm.

Pujadas / Cubos
Fabricado en acero inoxidable 18/10. Acabado pulido brillo espejo.



Lacor / Cubo enfría botellas / hielo
Fabricados en acero inoxidable 18/10.

Pujadas / Bandeja antideslizante
Bandejas de fibra de vidrio antideslizante.





Inoxibar / Soperas
Fabricadas en acero inoxidable 18/10.

Inoxibar / Legumbreras
Fabricadas en acero inoxidable 18/10.
Acabado pulido brillo espejo.



Lacor / Aceiteras y Molinillos inox
Aceiteras cónicas de 0,50 y 1L. y molinillos de 15,5 y 20,5 cm. Fabricadas en acero inoxidable.



Lacor / Salseras Aladino Luxe
Salseras con base. Fabricadas en acero inoxidable 18/10.

Ilsa / Aceiteras
Fabricadas en acero inoxidable. Alcuza anti-goteo cónica.



Ilsa / Graseras
Graseras fabricadas en acero inoxidable 18/10, los tamaños de 75 cl. tienen doble filtro.

Comas / Vinagreras
Juegos de vinagreras de cuatro piezas. Fabricadas en acero inoxidable 18/10 y vidrio, con exclusivo sistema antigoteo e innovador diseño, especialmente indicadas para la hostelería.



Lacor / Vinagrera
Con sistema antigoteo y regulador para dosificar la cantidad a verter.



Lacor / Cocteleras
Cocteleras con tapón, fabricadas en acero inoxidable 18/10.



Lacor / Colador
Fabricado en acero inoxidable 18/10.



Lacor / Cuchara batidora
Fabricada en acero inoxidable 18/10.





Lacor / Chafing dish Redondo Roll Top
Fabricado en acero inoxidable 18/10. Patas de latón.
Capacidad: 6,5 l.



Lacor / Chafing dish 1/1 Roll Top
Fabricado en acero inoxidable 18/10.
Patas de latón. Capacidad: 9 l.



Lacor / Chafing dish Roll Top GN
1/1 Fabricado en acero inoxidable 18/10.
Capacidad: 9 l.

Lacor / Servidor de zumos
Fabricado en acero inoxidable 18/10.
Cuba de metacrilato.



Lacor / Calentador eléctrico Chafing dish
Para chafing dish con regulador de energía. Válido para los chafing dish de Lacor rectangulares.



Palmadera / Bandejas colección Extra
Fabricadas con láminas de auténtica madera natural. Tratado con resinas especiales, resistentes al lavado, grasas, ácidos, microorganismos y quemaduras de cigarrillos. Disponible en diferentes tamaños.



Palmadera / Bandejas colección Decor
Estratificadas con superficie melamínica, prensadas a altas temperaturas resistentes al lavado, grasas, ácidos, ataque de microorganismos y quemaduras de cigarrillos. Admite todo tipo de colores y tejidos. Disponible en diferentes tamaños.

AMC / Fuentes, platos, vasos y complementos
Diferentes artículos de policarbonato y polipropileno para el uso en colectividades. Cubiertos ergonómicos.



Pujadas / Cubetas presentación
Melamina para buffet apta para el contacto con alimentos, rango de temperatura -20-70°C.



Pujadas / Expositores
Soportes para bandejas, cubetas y vasijas.



**Pujadas / Dotación para buffet
Serie Melamina**



Múltiples elementos fabricados en melamina blanca apta para el contacto con alimentos, rango de temperatura -20-70°C.



Bol Redondo Tulipa



Bol Cuadrado Hondo dos Colores



Bol Torneado



Platillo Cuadrado



Ramekin o Salsera



Bol Individual Pequeño



Fuente Rectangular Honda



Bandeja Exhibición Cuadrada Plana



Plato Sopa



Taza Apilable y Platillo



Fuente Rectangular Melamina para Buffet



Bandeja Exhibición Cuadrada Cóncava



Plato Oval



Vasija



Plato Redondo de Presentación



Fuente Oval con Borde Decorado



Cuchara Perforada Servir



Cacillo Servir





Pujadas / Dotación para buffet Serie Oriental
Melamina para buffet apta para el contacto con alimentos, rango de temperatura -20°/70°C.

Pujadas / Soporte presentación pizarra-granito
Presentación natural, elegante y exclusiva de platos fríos o calientes.



Comas / Panera
Panera de mesa confeccionada en tejido 100% algodón color marrón. Mantiene el calor.



Pujadas / Panera
Fabricadas en melamina. Forma oval o redonda.



Pujadas / Termos y Servidores Termo
Gama completa de termos, servidores termos y air pots.



Lacor / Servidores Termo
Amplia gama de servidores termo y Airpots con capacidades desde 1 a 3,5 L. Fabricados en acero inoxidable 18/10. Capacidad Air Pot: 3 y 3,5L. Capacidad termo: 1, 1,2, 1,5 y 2 L.



Sammic / Cafetera de filtro rápido Mod. Mondo
Cafetera de filtro rápido con una producción de 18 litros/h. Dos placas de calentamiento y dos jarras de servicio. Potencia 2145 W. Dimensiones: 215x355x618 mm.



Sammic / Tostador de pan doble Mod TP-20
Fabricado en acero inoxidable. Introducción horizontal. Producción: 240 tostadas / hora. Potencia: 2.800 W.

Infrico / Tostador de túnel Mod. TTH3000
Estructura en acero inoxidable. Resistencias blindadas. Interruptor general. Selector de cuatro posiciones. Regulador de velocidad de cinta. Cajón recogemigas.



Lacor / Pinza para servicio, Jumbo y Jumbo Nylon
Pinzas para servicio fabricadas en acero Inoxidable 18/10. Disponible con punta de nylon.



Saivod / Horno microondas mod. MS2814W - MGS2814W
20 litros de capacidad, color blanco, plato giratorio, 5 niveles de potencia (9 niveles el modelo con grill) y función descongelación.



Saivod / Vinoteca
Enfriamiento por semiconductores. Sistema antivibración. Iluminación interior LED. Estantes extraíbles. Puerta con cristal doble. Disponible versión para 8, 12 o 18 botellas.





Lacor / Cacerola baja y alta con tapa
Cacerola baja y alta en acero inoxidable 18/10, fondo difusor.



Lacor / Baño María
Baño María en acero inoxidable 18/10 con fondo difusor.



Ilsa / Paellas de acero pulido
Paella de acero pulido. Diferentes medidas.



Ilsa / Paellas de acero esmaltado
Paella de acero esmaltado. Diferentes medidas.

Lacor / Olla recta con tapa
Marmita / olla en acero inoxidable 18/10 con fondo difusor.



Lacor / Cazo recto alto y bajo
Cazo recto alto y bajo en acero inoxidable 18/10 con fondo difusor.



Pujadas / Sartenes Hércules
Fabricadas en aluminio con recubrimiento antiadherente, no validas para inducción.



Pujadas / Sartenes Aluminio Serie Ergos
Fabricadas en aluminio con recubrimiento antiadherente, no validas para inducción.



Lacor / Sautex
Sautex en acero inoxidable 18/10 con fondo difusor.



Lacor / Paella con tapa
Paella en acero inoxidable 18/10.



Lacor / Sartén Tri Capa
Fabricada en aluminio y revestimiento antiadherente.



Lacor / Paella de hierro
Paella de hierro. Diferentes medidas.



Lacor / Sartén Tri Hierro
Fabricada en hierro.



Lacor / Sartén Chef Durit
Acero inoxidable 18/10 y revestimiento antiadherente.



Pujadas / Sartenes Serie Black

Gama de aluminio de fundición de gran resistencia a la deformación y alta durabilidad, con antiadherente de alta calidad libre de Pfoa.

Pujadas / Cazuelas aluminio fundido

Gama de aluminio de fundición de gran resistencia a la deformación y alta durabilidad, con antiadherente de alta calidad libre de Pfoa.



Ilsa / Castañera

Sartén castañera. Válida para vitrocerámica e inducción.



Lacor / Rustidera

Acero inoxidable 18/10.



Lacor / Caldero cónico y semiesférico

Con asas en acero inoxidable 18/10.






Lacor / Tapetes
Tapete de silicona.



Lacor / Soplete
Soplete para caramelizar y/o calentar los platos de repostería.



Durplastics / Tablas Polietileno

Sus aplicaciones van destinadas a la hostelería, restaurantes, industria alimentaria etc. Las tablas son repelentes al agua, no mezclan sabores, ni olores. Disponibles en diferentes medidas y colores.



Lacor / Dosificador de salsas
Distribuidor de salsas en plástico. Diferentes capacidades.



Lacor / Sifones
Sifones para elaborar cremas para pastelerías. En acero inoxidable y cabezal en aluminio.



Lacor / Escurridera cónica
Con base fabricada en acero inoxidable 18/10.



Lacor / Cafetera Pava
Fabricada en acero inoxidable con fondo difusor. Disponible en varias capacidades.



Lacor / Colador chino
Fabricado en acero inoxidable 18/10. Disponible en varias medidas.



Lacor / Colador 1/2 bola
Fabricado en acero inoxidable 18/10 con malla.



Lacor / Colador doble malla
Doble malla en aluminio estañado. Disponible en varias medidas.



Lacor / Batidor extra 8
Fabricado en acero inoxidable 18/10. Disponible en varias medidas.



Lacor / Utensilios varios
Espumadera alambre fabricada en aluminio estañado. Espumaderas de una pieza y en alambre. Cacillos de una pieza. Todas en varias medidas y en acero inoxidable 18/10.



Lacor / Escurrefritos
Rectangular con bandeja.



Lacor / Pasapures
Fabricado en acero inoxidable 18/10.



Lacor / Flanero
Fabricado en acero inoxidable 18/10.



Lacor / Abrelatas de mesa
Acero inoxidable y acero pavonado.



Lacor / Rallador 4 caras
Fabricado en acero inoxidable 18/10.



Arcos / Cuchillos de cocina Serie Riviera
Cuchillos profesionales con hoja de acero inoxidable forjada (Molibdeno-Vanadio) y mango POM.

Arcos / Cuchillos de cocina Serie Riviera Blanco
Cuchillos profesionales con hoja de acero inoxidable forjada (Molibdeno-Vanadio) y mango POM color blanco.



Lacor / Báscula cocina electrónica

Capacidad: 5 Kg. escala: 1 gramo. Sistema de apagado automático y detección de nivel bajo de batería.



Lacor / Tijera de cocina

Fabricadas en acero inoxidable 18/10.



Lacor / Cortahuevos
Fabricado en acero inoxidable 18/10.




Arcos / Cuchillos de cocina Serie Universal
Cuchillería profesional alta calidad con hoja de acero inoxidable NITRUM® y mango de POM.



Arcos / Utensilios profesionales
Afilador en acero al carbono y mango de polipropileno, tijeras en acero inoxidable y soporte magnético para cuchillos.



Lacor / Mandolina
Acero inoxidable con 5 cuchillas intercambiables. Sistema antideslizante.



Grupo Ifa / Utensilios varios
Afilador y mandolina.



Sistema / Tablas de corte y troceo
Tabla de corte en polietileno de alta densidad. Antibacterias. Disponibles en blanco, rojo-marrón, verde, azul y amarillo.

Sistema / Tajo de corte con soporte Mod. PT
Construido en acero inoxidable 18/8 con tubo de 40x40 mm. Zona de corte o encimera en polietileno de alta densidad. Grosor de la plancha 50 mm. Disponible en blanco y rojo-marrón.



Lacor / Sacacorchos

2 tipos: automático, de doble palanca cromado y con navaja en acero inoxidable 18/10.





Infrico / Mesa refrigerada mod. BMPP 1500 II/2000 II

Exterior e interior en acero inoxidable, respaldo en chapa galvanizada. Aislamiento de poliuretano inyectado a alta presión. Control de temperatura final de desescarche. Estructura compacta totalmente inyectada. Encimera con peto sanitario de 100 mm. y 50 mm. de espesor. Disponible en 1500 y 2000 mm. de largo.

Electrolux / Mesa de trabajo con alzatina

Construida en acero inoxidable AISI 304 15/10. Encimera de 50 mm., incorpora una capa de material amortiguador de sonido. Bordes redondeados, panel inferior reforzado. Alzatina de esquina redondeado de 10 mm., diseñado para instalarse contra la pared. Patas redondeadas de Ø 50 mm. en acero inoxidable y regulables en altura.



Distform / Grifo ducha dos aguas mod. GDDA

Cromado de alta densidad. Diseñado especialmente para instalaciones de grandes cocinas. Latiguillos flexibles.



Distform / Fregadero 1 C+E con bastidor Gama 600

Construidos totalmente en acero inoxidable AISI 304. Cubetas embutidas con protección antisonora. Válvula desagüe y tubo rebosadero. Peto posterior de 100 mm. y frontal de 65 mm. Cuba con escurridor a la derecha. Bastidor en acero inoxidable. Dimensiones de la cubeta: 400/500x400x250 mm.



Soberana / Lavamanos de pie mural mod. LP-21

Fabricado en acero inoxidable con accionamiento de pie mecánico, fregadero pulido con cubeta de 380x145 mm. Equipado con pulsador temporizado con caño y llaves de paso para regular caudal de agua fría y caliente.



Electrolux / Mesa refrigerada mod. 726139 y 726141

Monobloque. Fabricada en acero inoxidable AISI 304, con espesor de aislamiento de 50 mm. mediante espuma de poliuretano expandido de alta densidad e inyección de gas ciclopentano. 100 % libre de CFC y de HCFC. 2 ó 3 puertas (265 ó 414 litros respectivamente). Rango de temperatura: -2°/10°C.



Distform / Mesa caliente mural Gama 700

Construidas en acero inoxidable AISI 304 18/10. Frontal en punto redondo de 65 mm. Doble pared interior aislada en fibra de vidrio. Peto posterior de 100 mm. Bloque calórico lateral, resistencias ventiladas, fácilmente extraíbles. Panel de mando con interruptor luminoso y termostato digital 0°/90°C. Patas en tubo de diámetro 150 mm., regulables en altura.



Rational / Horno mixto mod. Self Cooking Center

Funcionamiento por convección / vapor, eléctricos o de gas. Sobremesa o pie. Permite seleccionar el modo de cocinar (horneado, asado, parrilla, rehogado, blanqueado, escalfado, etc.) sin ajustes convencionales. Detecta requisitos del producto (tipo, género y tamaño), calcula tiempos de cocción y temperatura y adapta los valores individual y constantemente. 9 modos (asados, piezas pequeñas carne, aves, pescado, verduras y guarniciones, patatas, ovoproductos / postres, panadería y finishing.

Electrolux / Abatidor de temperatura. mod. 726659

Productividad 6 GN 1/1 o bandejas de 600x400 mm. 12,5 kg en abatimiento y 7 kg. en congelación (según normativa UK). Ciclos de abatimiento "Suave" cámara -2°C, "Fuerte" cámara -20°C y Ciclo de "Congelación" cámara -35°C. Mantenimiento +3°C o -18°C. Identifica automáticamente la sonda de temperatura (cónica). 2 Programas de abatimiento personalizables. Normativas NF, UK o la personalizable local. HACCP. Desercarhe SMART. Paneles en acero AISI 304, cámara con desagüe, aislamiento 60 mm.



Electrolux / Horno mixto a gas natural mod. Touch 6/10 GN

Capacidad para 6 ó 10 bandejas GN. Interior y exterior en acero inoxidable AISI 304. Inyección directa de vapor. Air-o-convect Touch. Puerta de cristal termal doble y sistema de ahorro energético en caso de media carga. Sonda de temperatura. Lavado automático integrado. Posibilidad de incorporar base abierta con soporte para bandejas. Pantalla táctil. Manual o recetas (1.000 recetas con 2 fases de cocción), ciclo de regeneración, 4 ciclos de autolimpieza. 11 niveles de humedad. Multitimer: cocción por bandejas (hasta 14 tiempos). Sonda. HACCP. USB.



Repagas / Cocina a gas mod. CG-520/M

Encimera de cocina. Acabado en acero inoxidable AISI 304, espesor de 1,5 mm. Fuegos abiertos con piloto de encendido, válvula de seguridad y termopar. Quemadores con tapa de latón mecanizado y parrillas en hierro fundido con esmalte antiácido. Bateas esmaltadas. Remate de chimenea de tipo rejilla. Dos quemadores uno de 6,50 kw y otro de 8,00 kw.



F M / Horno de panadería eléctrico mod. RXL 604 PLUS

Cámara de acero inoxidable. Lámpara interior. Rack portabandejas extraíble para limpieza. Termostato de seguridad, temporizador de 0 a 120 min. y módulo continuo. Alarma final de ciclo. Micro de puerta. Inversor de giro. Puerta de doble vidrio templado extraíble para la limpieza. Capacidad 4x600x400 mm. Distancia entre parrillas 80 mm. Temperatura max. 250 °C. Potencia 2x3000 w. Tensión 400 v 3N / 230 v 1N 50/60 Hz.

Repagas / Fry-Top mod. PG 600

Plancha gas. Exterior fabricado en acero inoxidable AISI 304 con acabado Scotch. Quemadores fabricados en hierro con palastro de acero pulido y rectificado de 8 mm. de espesor. Termopar y quemador tubular bajo placa fabricado en acero inoxidable. Mandos ergonómicos de poliamida y policarbonato. Canal delantero recoge grasas. Peto trasero.



Repagas / Freidora mod. FE-7/M

Eléctrica. Acabado exterior, cuba y tapa de acero inoxidable AISI 304 con acabado Scotch. Cuba fabricada en una pieza sin juntas ni soldaduras, de dimensiones 238x300x210 mm. Resistencias blindadas, regulación por termostato de control de 105° a 190° C. Piloto indicador de encendido. Grifo vaciador en el frontal con dispositivo de seguridad. Potencia 4800 W. Tensión 220 v I + N + T.



Soberana / Freidora eléctrica de sobremesa SB 6.

Carcasa de aluminio. Termostato de trabajo hasta 190° c. Termostato de seguridad, con botón reset en la parte trasera. Caja de mandos inyectado a alta presión de color gris. Cestillo de varilla de acero inoxidable. Capacidad 4,5 l. de aceite. Potencia 3,2 Kw. Tensión monofásica a 230 v. 50 Hz.



Electrolux / Cocina a gas 4 fuegos y horno mod. 700 / 900 XP

Quemadores de combustión optimizada "Flower Flame" de 5,5 y 10 kw., adapta la llama a la sartén (Ø 10 cm. a 30/40 cm.), rendimiento superior al 60%, ahorro energético sin falta de potencia. Dispositivo de fallo de llama y protección de piloto. Rejillas en fundición. Top en acero inoxidable AISI 304, 1,5 y 2 mm., ángulos redondeados. Horno gas alta eficiencia (6 kW.) para 3x2/1 GN. Quemador central atmosférico con combustión optimizada, dispositivo de fallo de llama y encendido piezo eléctrico. Puerta embutida de doble pared y aislada con cierre hermético.

Repagas / Cocina a gas 3 fuegos, horno y armario mod. CG-531/G

Acabado en acero inoxidable AISI 304 (18/8). Encimera con espesor de 1,5 mm. Fuegos abiertos con piloto de encendido, válvula de seguridad y termopar. Quemadores con tapa de latón mecanizado y parrillas en hierro fundido. Bateas esmaltadas. Bandeja recoge-grasas exterior. Remate de chimenea de tipo rejilla. Quemadores uno de 6,50 kw. y dos de 8,00 kw. Horno de acero inoxidable, con gratinador incorporado y una rejilla de serie. Gratinador de 4,00 kw y horno de 5,00 kw. Dimensiones del horno 540x390x315 mm.



Electrolux / Fry-Top a gas cromo duro mod. 700 / 900 XP

Plano inclinado y rebajado. Realizado en materiales de elevado espesor para obtener máxima uniformidad de temperatura. Dispositivo recoge grasas. Con descarga sobre recipiente. Posibilidad de incorporar vano inferior hueco o con puerta. Potencia según modelo: 14 / 20 Kw.

Repagas / Cocina a gas 4 fuegos y horno mod. CG-741/941

Acabado en acero inoxidable 18/8. 4 fuegos abiertos con grifos de seguridad con termopar y piloto permanente. Batea esmaltada y bandeja recoge-grasas. Horno con válvula MINISIT. Potencia: 36,50 Kw. y 37.00 Kw.



Electrolux / Freidora eléctrica mod. 700 / 900 XP

1 cuba. Paneles frontales, laterales y traseros en acero inoxidable acabado Scotch Brite, patas en acero inoxidable regulables en altura. Plano de trabajo de 1,5 mm. de espesor. Calentamiento eléctrico a través de resistencias provistas de termostato de seguridad y de control de temperatura del aceite. Cuba de acero inoxidable estampado y moldeado. Grifo de descarga en la base con recipiente recolector de aceite. Nivel de protección al agua IPX4. Capacidad de cuba 7 / 15 litros. Potencia 5,4 / 10 kw.



Electrolux / Marmita a gas calentamiento directo mod. 700 / 900 XP

Cuba embutida en AISI 316L resistente a la corrosión con ángulos redondeados y tapa en acero inoxidable de doble pared. Quemador a gas (14 y 24 kw.) en acero inoxidable con combustión optimizada, mando progresivo, dispositivo fallo de llama y piloto de protección. Calentamiento directo. Rellenado de agua fría/caliente a través de una válvula solenoide. Grifo de descarga de gran capacidad para el vaciado de los alimentos.



Sammic / Termo de leche mod. TM

Termo-calentador al baño maría. Construcción en acero inoxidable. Grifería de cierre hermético anti-goteo desmontable. Cubeta de contenido en acero inoxidable sin soldaduras, en bruñido espejo para facilitar su limpieza. Fondo sin vértices (redondeado) para total expulsión de leche. Resistencia de nicrom blindada y termostato. Diseñada y fabricada de acuerdo con las Directivas Europeas 89/392/CEE y 73/23/CEE.

Hamilton Beach / Batidora trituradora mod. IG-908 / 909

Vaso de 1,25 litros, fabricado en policarbonato o en acero inoxidable. 2 velocidades. Interruptor de encendido y apagado Consumo: 300 W. Conexión 220 V. II+T - certificación NSF.



Zumex / Exprimidora mod. Minex Orange

Producción: 13 naranjas/minuto Capacidad alimentador: 6/7 frutas. Peso: 21,5 Kg. Voltaje: 100-240V 50-60Hz. Protección antihumedad: IP-X2. Detectores de seguridad y protecciones electrónicas. Capacidad de la jarra 0,75 l.

Electrolux / Sartén basculante a gas mod. 700 / 900 XP

Cuba embutida con esquinas redondeadas y tapa de doble pared en acero inoxidable AISI 304, superficie de cocción Duomat 10 mm de grosor, mejora la estabilidad térmica y permite realizar cocciones en seco o húmedas. Sistema de basculación manual de alta precisión. Temperatura de trabajo de 90/120 °C a 290/300 °C controlada a través de termostato. Quemadores con combustión optimizada, dispositivo de fallo de llama y encendido piezo eléctrico con control de llama.



Sammic / Exprimidor de cítricos mod. ECP

Jarra y colador exterior en acero inoxidable. Presión de palanca. Producción 200 naranjas/h.

Sammic / Licuadora mod. LI-240

Velocidad: 6.300 r.p.m. Expulsión continua de residuos. Potencia: 240 W. Peso neto: 5 Kg.



Altex / Campana mural y extinción mod. Plein

Fabricada en acero inoxidable. Integrada en un solo bloque: campana, colector de filtros, plenum de extracción con trampillas de regulación de tiro independiente para cada filtro y sistema de drenaje de grasas. Visera curva, plenum interior y sistema de extinción ALT-EX.



Sammic / Horno microondas mod. HM-910
Fabricado en acero inoxidable. Monofásica: 230 V.
Volumen interior: 24 l. Potencia de salida: 900 W.

Crystal-Line / Microondas mod. CM1919A
Análogo, línea gastro, gama profesional. Dispone de dos magnetrones y dos guías ondas para una mejor distribución del calor. Interior y exterior en acero inoxidable. Cinco niveles de cocción y dos de degustación. Tensión monofásica. Potencia 1.850 W.



Corequip / Vitrina refrigerada LEDS mod. VRGI 6B 1P
Vitrina expositora de tapas frías. Cuba honda con capacidad de 6 bandejas AISI 304 GN 1/3 de 40 mm. (Bandejas incluidas). Cristal curvo abatible templado y luz led. Puertas correderas fumé. Grupo frigorífico incorporado. Cristal de protección. Régimen de trabajo: +4° -8 °C. Tensión monofásica. Potencia: 300 w.

Sammic / Envasadora al vacío. mod. SV-306-T/310-S

Envasadora al vacío. Prolonga la vida de los alimentos cocinados o crudos sin pérdida de peso. Carrocería en acero inoxidable. Temporizador electrónico. Atmósfera progresiva. Panel de mandos digital. Control por tiempo o sensor.



Sammic / Peladora de patatas. mod. PP6 + III
Fabricada en aluminio fundido. Trifásica: 230/400 V 3N.
Producción: 120-150 Kg. Temporizador: 0-6 min.

Sammic / Brazo triturador mod. TR
Electroportátil. Longitud de brazo: 290 / 420 mm. Potencia: 250 W.



Electrolux / Brazo triturador mod. DITO 60026
Velocidad fija a 15.000 r.p.m. Rotor y mecanismo extraíbles. Fácil limpieza. Cuchilla, aro y tubo en acero inoxidable. Motor protegido de sobrecarga. Sistema de enfriamiento patentado. Brazo de 250 mm. Potencia 0,25 kw. Peso 1,45 kg.



Sammic / Picadora de carne mod. PS-22III y PS32III INOX ENTREP.

Carrocería y tolva en acero inoxidable. Provista de 1 cuchilla y 1 placa de 6 mm. Producción / hora 280 / 425 Kg. Diámetro placa 82 / 98 mm. Potencia 1100 / 1500 w. Tensión 230 / 400 v / 50 Hz. III.



Sammic / Cortadora de fiambre mod. GC
Construida en aleación de aluminio anodizado. Transmisión por correa. Conjunto afilador de cuchilla. Diámetro de la cuchilla 250 / 300 mm. Capacidad de corte 190x250 y 220x260 mm. respectivamente. Espesor de corte 0-15 mm. Potencia 300W.



Sistema / Esterilizador de cuchillos mod. CHETO 050P
Construido en acero inoxidable. Puerta de polímero transparente ahumada con cierre magnético e interruptor que corta la alimentación en el momento de la apertura. La radiación ultravioleta emitida por el tubo germicida ejerce una potente acción fotoquímica descontaminante. Minutero regulable de 0 a 2 horas. Para 15 cuchillos con soporte varilla de acero inoxidable.



Liebher / Armario refrigeración y congelación Side by side vertical

Ecológicos (sin CFC) Display digital de temperatura. Temperatura graduable (refrigerador +1 / + 15°C; congelador -14 / -28 °C) Control digital. Puerta con autocierre a <30°. Alarma acústica y visual (por temperatura y puerta abierta) Placas de evaporación por contacto. Dimensiones de cada elemento: 600x680x1900 mm. Se venden por separado.



Eurofred / Armario congelación mod. RNX 600 (inox)

Armario de congelación con cestas en dotación. Acabado exterior en acero inoxidable. Interior termoformado. Puerta reversible. Estantes fijos refrigerados con cestas. Patas delanteras regulables y ruedas en la parte trasera. Capacidad 590 l. Régimen de temperatura -18° / -25° c. Potencia 360 w. Tensión monofásica a 230 v / 50 Hz.

Infrico / Armario refrigeración y congelación mod. Infricool

Exterior e interior en acero inoxidable. Respaldo en galvanizado. Aislamiento en poliuretano inyectado libre de CFC s con densidad 40 kg/m3. Control de temperatura final de desescarche. Bandeja de evaporación en acero inoxidable. Puertas con tirador integrado y bisagras pivotantes. Burlete de triple cámara. Temperatura de trabajo (refrigerador 0 +8° C, congelador -18° C) Capacidad 330 l. Potencia 370 / 690 w. Tensión monofásica a 230 v 50 Hz. Dimensiones: 687x610x2050 mm.



Electrolux / Armario refrigeración y congelación

Puertas ciegas y estructura en acero inoxidable AISI 304. Panel trasero en acero galvanizado. Panel de mandos electrónico. Desescarche automático. Aislamiento de ciclopentano (hidrocarburo). Puerta reversible con asa empotrada. Capacidad 670 litros. Temperatura refrigerador -2 a +10 °C ; congelador -22 a -15 °C, Dimensiones: 710x837x2050 mm.





Liebher / Armario bodega mod. WKb 4212 Vinothek
 Temperatura graduable (+5/+20 °C) Control electrónico. Refrigeración ventilada. Desescarche automático. Puerta reversible. Purificación de aire por filtro de carbón activo. Iluminación interior. Patas delanteras regulables. 5 estantes rejilla. Compresor anti-vibraciones. Capacidad: 200 botellas de 75 cc. Dimensiones: 600x739x1650 mm.



Infrico / Armario refrigeración mod. AN 1002 T/F
 Armario con dos puertas. Exterior e interior en acero inoxidable AISI 304. Respaldo en chapa galvanizada. Aislamiento de poliuretano inyectado de alta presión. Control de temperatura final de desescarche. Puertas con tirador integrado. Desagüe en el interior de la cámara. Dimensiones: 1385x700x2030 mm.

Infrico / Enfriador de botellas mod. EB

Exterior e interior en acero inoxidable AISI 304. Respaldo en chapa galvanizada. Aislamiento de poliuretano inyectado de alta presión. Puertas correderas con tirador integrado. Estructura compacta totalmente inyectada. Bandeja de desagüe en plástico. Sistema de condensación ventilada Infricool.



Liebherr / Arcón congelador mod. GTL 3005 / 4095

Refrigeración estática. Evaporador integrado en las paredes. Indicador analógico de temperatura exterior. Cerradura. Temperatura regulable entre -14 y -26°C. Iluminación interior. Tirador robusto de aluminio. Sistema StopFrost. Cestos colgantes extraíbles.



Electrolux / Fabricador de hielo mod. 730160 y 730161

Fabricado en acero inoxidable 304. Interior en ABS. Sistema spray con brazos en acero inoxidable, fácilmente desmontables. Refrigeración por aire. Cubito macizo de 42 gr. Cabina almacenadora de 16 / 25 Kg.



Infrico / Vitrina mural inox refrigerada mod. EMS 12 I M2

Fabricada en acero inoxidable. Temperaturas para la exposición de producto envasado. Posibilidad de otras terminaciones y medidas para la exposición de lácteos, carnes, frutas y verduras.



ITV / Fabricador de hielo mod. Orión

Carrocería en acero inoxidable AISI 304. Refrigeración por aire o agua. Funcionamiento electromecánico. Interruptor de encendido y apagado. Cubitos macizos de 40 cc. Sistema spray con ducha elástica patentada. Cuba-stock autoportante con aislamiento en poliuretano de alta densidad.



ITV / Triturador de hielo mod. TR3

Caja en acero inoxidable. Capacidad 3 Kg. / min. Depósito con capacidad para 1 Kg.

Difri / Escarchacopas mod. CVX 140

Exterior en acero inoxidable 18/8. Puerta curvada con apertura a derecha. Cierre mediante burlete magnético. 3 estantes de varilla + sobrepiso, extraíbles. Cámara de aluminio. Rango de temperatura entre -18 y -22 °C. Dimensiones: 540x630x850 mm.





Soberana / Carro caliente mod. CC-20

Construido en acero inoxidable AISI 304, acabado satinado. Doble pared con aislamiento por fibra de vidrio. Puertas en acero inoxidable, marcos de burlete en silicona, bisagra de giro 180°, cierre con tirador y llave. Ruedas de 125 mm. insonorizadas (2 con freno) Parachoque no marcante. Cajón calefactor completamente extraíble. Panel de mandos digital, piloto indicador de funcionamiento de resistencia, termostato electrónico (0° / 100°C.)



Soberana / Carro porta- platos mod. PMA-100

Revestimiento antioxidación. Combinable con platos de diferentes dimensiones (hasta Ø 345 mm.) Estructura soldada. 4 ruedas de Ø 125 mm., (2 con freno) Parachoques no marcantes en las cuatro ruedas. Asa de transporte soldada a la estructura. Separación entre niveles 58 mm.



Electrolux / Lavavajillas mod. 400140

Apertura frontal. Filtro, dosificador y abrillantador. Capacidad de lavado: 30 cestas / hora. Duración del ciclo: 120 / 180 seg. Potencia: 3,65 Kw. 230 V. Desagüe en el suelo.



Soberana / Carro de servicio mod. FCE-93 CB

Construido en acero inoxidable AISI 304. 3 estantes insonorizados de 500 mm. de ancho y 0,8 mm. de espesor. Robustos, con embutición superior y plegado de todo el contorno. 4 ruedas insonorizadas de Ø 125 mm. (2 con freno) Parachoques de Ø 100 mm. en las 4 ruedas. Capacidad por estante 65 Kg. (máximo total 180 Kg.)



Electrolux / Lavavasos mod. 402070

Lavavasos / lavaplatos de apertura frontal, con cesto cuadrado de 400x400 mm. 1.400 P/H. Incorpora dosificador de abrillantador. Duración del ciclo: 120 seg. Potencia: 3,3 Kw. 230 V. Desagüe en el suelo.



ITV / Fuente de agua refrigerada mod. RA 5 y RA 5G

Conectada a la red de suministro sin necesidad de depósito. Ambos modelos con grifo bebedero con pulsador. Modelo RA5G además con grifo cuello de cigüeña. Condensador ventilado que asegura correcto funcionamiento en ambientes críticos.

Lavavasos / lavaplatos de apertura frontal, con cesto cuadrado de 400x400 mm. 1.400 P/H. Incorpora dosificador de abrillantador. Duración del ciclo: 120 seg. Potencia: 3,3 Kw. 230 V. Desagüe en el suelo.



Electrolux / Lavavajillas cúpula mod. 505051

Producción: 1200 platos / 67 cestas / hora. Tres ciclos de lavado 54 / 90 / 150 segundos, con ciclo de autolimpieza. Boiler de presión de 12 litros para ciclo de aclarado de 80-90°C. Dispositivo de ahorro de energía. Dotación: 1 cesto para platos y contenedor cubiertos. Desagüe en el suelo.

Soberana / Cubeta gastronorm mod. MS sin asa

Fabricadas en acero inoxidable. Sin asa. Aptas para almacenamiento en carros, armarios, baños maría, etc. Optimiza la ocupación del espacio. Resistentes a calor y frío. Máxima higiene y facilidad de limpieza.



Soberana / Estantería mod. Kit

Estantería modular de aluminio y parrilla de polietileno alimentario. Sencillez de montaje, sin ningún tipo de herramienta. Máxima higiene cumpliendo con las exigencias y normativas del mercado europeo.

Soberana / Cubeta gastronorm mod. CPM policarbonato

Fabricadas en policarbonato de gran resistencia a los golpes, transparente y resistente a temperaturas entre -50 y + 100 °C. Sin asa. Encajables y apilables.



Pujadas / Cubeta Gastronorm y tapas

Fabricadas en acero inoxidable 18/10 ó 18% Cr. Apta para almacenamiento en carros, armarios, baños maría, etc. Optimiza la ocupación del espacio. Resistentes a calor y frío. Máxima higiene y facilidad de limpieza.

Pujadas / Cubetas

Cubetas gastronorm acero inoxidable 18/10. Disponible en varias medidas.



Interiorismo y Contract



El Corte Inglés

DIVISIÓN EMPRESAS

SERVICIOS CENTRALES
Conde de Peñalver, 45 - 47 - 28006 Madrid
www.elcorteingles.es/empresas • Tel.: 91 4000 700 • division_empresas@elcorteingles.es

Hotel Formentera. Proyecto y ejecución: El Corte Inglés División Empresas.

**Miele / Lavadora - Secadora
mod. PW/PT**

Lavadora - centrifugadora con salida de aire exterior. Capacidad: 6,5 Kg. Volumen del tambor: 59 l. Centrifugado: 1400 r.p.m. Secadora automática, frontal y tapa construidos en acero inoxidable. Control eléctrico con 9 programas, 2 de ellos de secado por tiempo. Salida de aire al exterior (mod. PT 5136) o condensación (mod. PT 5135C) Sistema Sensitiv de control de humedad residual. Dimensiones: 595x700x850 mm.



**Miele / Lavadora - Secadora
mod. PW/PT serie Octoplus**

Lavadora - centrifugadora con capacidad para 8 ó 10 Kg. Volumen del tambor: 80 y 100 l. Centrifugado: 1200 r.p.m. Desagüe a válvula o bomba. Secadora automática, revestimiento exterior Octoblue. Capacidad de carga 8 kg. Volumen de tambor 180 l.

**Electrolux / Lava-centrifugadora
mod. W555H**

Sistema de pesado (AS), estándar en Compass Control. Motor con variador de frecuencia. Cuba detergente con 4 compartimentos. Tambor de acero inoxidable. Control desequilibrio (Power Balance). Capacidad 6 kg. 1.450 r.p.m. Factor G 530. Potencia 3,6 kw. Tensión trifásica a 400 v / 50 Hz. Dimensiones 595x680x850 mm.





Electrolux / Secadora mod. T5130

Tambor en acero inoxidable. Tambor reversible para reducir el enredado de las prendas grandes. Microprocesador Compass Pro. Potencia 5,1 kw. Tensión trifásica a 400 v / 50 Hz. Dimensiones 595x715x850 mm.


Miele / Planchadora mural mod. HM 16-83

Diámetro de rodillo: 16 cm. Longitud de rodillo: 83 cm. Rendimiento: 15 Kg./h. con humedad residual del 20%. Regulación de la temperatura y de la velocidad de giro del rodillo. Bobinado: estera de filtro punzonado de poliéster y paño de filtro. Listón protector de dedos automático.



Miele / Lavadora - secadora mod. PW 5136

Capacidad: 13 Kg. Volumen del tambor: 130 l. Tambor "panel de abeja". Control electrónico "Profiline B". Centrifugado: 1050 r.p.m. Humedad residual 49%. Revestimiento exterior: Octoblue. Gran boca de carga, apertura 180° sin junta de goma. Libre de mantenimiento. Dimensiones 1250x804x1005 mm.



Electrolux / Plancha rodillo mod. IB 42310

Rodillo de aluminio prensado de alta rigidez. Cilindro de Ø 230 mm. Anchura de planchado 1.000 mm. Carrocería acabada en epoxy color azul. Potencia 5 kw. Tensión trifásica a 400 v / 50 Hz.

Electrolux / Mesa planchado mod. FIT1

Mesa plegable profesional con plato y plancha. Calefactada y con aspiración. Plancha con vaporizador. Caldera automática eléctrica, incorporada. Brazo plancha mangas. Potencia 1,55 kw. Tensión monofásica a 230 v / 50 Hz.



Electrolux / Lavadora - secadora mod. W 5105 H

Capacidad: 14 kg. Sistema de pesado (AS). Motor con variador de frecuencia. Cuba detergente con 4 compartimentos. Tambor de acero inoxidable. Base opcional. Compass Control Pro. 1.115 r.p.m. Factor G 450. Potencia 12,5 kw. Tensión trifásica a 400 v / 50 Hz. Dimensiones 830x757x1212 mm.



Ipsos / Generador de vapor/mesa planchado

Caldera en aleación de aluminio con capacidad para 3 litros de agua. Control automático de la presión mediante presostato. Cantidad de vapor regulable. Alimentación de agua manual. Plancha de vapor incorporada. Mesa de plancha plegable aspirante con plato calentado eléctricamente y aspirador incorporado con comando por pedal.





Karcher / Limpiadora de alta presión mod. HD 6/15C

Limpiadora monofásica agua fría. Gama compacta. Pistola ergonómica. Lanza inoxidable de 850 mm. giratoria 360° bajo presión. Sistema AVS. Regulación de caudal y presión. Cómodo alojamiento para accesorios y cable eléctrico en la estructura. Bomba axial de tres pistones con cabezal de latón. Dosificador de detergente a baja presión. Presión de 30 a 150 bar. Caudal de 230 a 560 l/h.



Karcher / Aspirador profesional en seco mod. T-12/ 1

Diseño ergonómico. Fácil transporte, gran estabilidad gracias a sus ruedas de gran diámetro. Gran potencia de aspiración con bajo consumo eléctrico. Sistema de filtro multietapa, que asegura la retención del polvo. Kit completo de accesorios incorporados.



Mercura / Carro Portamaletas individual mod. Sevilla

Para uso individual, con estructura de tubo en aluminio anodizado en acabado satinado con percha para prendas. Disponible en color oro o plata. Base tapizada en moqueta de alta resistencia color marrón (modelo dorado) o color azul (modelo plateado) Paragolpes de goma antimarcas. 2 ruedas fijas y 2 pivotantes a escoger entre goma gris de 160 mm. Ø ideales para suelos blandos o ruedas neumáticas de 225 mm. Ø para suelos irregulares o duros. Dimensiones: 900x540x1820 mm.



Mercura / Carro portamaletas mod. Palazzio

Estructura de tubo en aluminio, jaula de forma redondeada. Base tapizada en moqueta marrón de alta resistencia. Paragolpes de goma antimarcas, 2 ruedas fijas y 2 pivotantes, ruedas goma de diámetro 200 mm. Dimensiones: 1150x650x1850 mm.



Segilca / Perchero móvil desmontable mod. 200

Construido en acero lacado epoxy. Barra superior cromada y cuatro ruedas giratorias de 80 mm. Ø. Dimensiones: 1500x500x1650 mmm.



Novodinamica / Plataforma malla mod. 6019-MD

Carro para el transporte y almacenaje de productos. Laterales desmontables con malla azul de 50x50 mm. y una altura por barandilla de 550 mm. Capacidad de carga hasta 300 kg. Dispone de dos ruedas fijas y dos giratorias de Ø 100 mm.

Mercura / Carro de reparto mod. DIABALU

Carretilla de mano en aluminio con capacidad de carga de 150 Kg. Pala de carga estándar de 450x200 mm. 2 ruedas de goma (200 mm. Ø) o neumáticas (260 mm. Ø). Dimensiones: 480x1270 mm.



Mercura / Perchero móvil mod. Portland

Construido en aluminio anodizado acabado satinado. El acabado en V le permite su almacenaje y optimización de espacio. 4 ruedas pivotantes de 100 mm. Ø. con paragolpes angulares. Color oro o plata. Posibilidad de acoplar estante superior para sombreros. Dimensiones: 1790x580x1650 mm.

Mercura / Carretilla portaequipajes mod. California

Fabricada en aluminio anodizado acabado satinado. Plataforma y panel trasero tapizado en moqueta roja de gran resistencia. Color oro o plata. 2 ruedas fijas a escoger entre goma de 200 mm. Ø ideales para suelos blandos o ruedas neumáticas de 225 mm. Ø para suelos irregulares o duros. Dimensiones: 480x435/935x1255 mm.





Mercura / Carro camarera mod. NAPOLI

Fabricado en aluminio anodizado ultraligero. Cabina con dos estanterías y tres espacios de almacenaje, equipado con cajón welcome para amenities. Parachoques de goma antimarcas para proteger interiores y pasillos. 1 porta sacos plegable para bolsa de basura de plástico (se sirve con saco de poliéster de 160 l. para ropa sucia) 2 ruedas fijas y 2 pivotantes de 160 mm. en poliamida. Con o sin estante superior. Posibilidad de incorporar tapa al cajón wellcome para proteger el contenido.



Rubbermaid / Carro camarera mod. FG618900BLA

Fabricado en polipropileno. Asas integradas para facilitar la movilidad al doblar las esquinas y circular por los pasillos. Soporte de bolsa y colgadores para tener a mano todos los accesorios. Ruedas que no dejan marcas en el suelo.

Mercura / Carro transporte ropa sucia. mod. VESUVE

Resistente y de gran capacidad. Estructura en aluminio anodizado, robusto, ligero, higiénico y fácil de manejar. Sólida y resistente plataforma en la base en aluminio anodizado para soportar el peso del carro totalmente cargado. Saco de 300 litros de capacidad en poliéster lavable color salmón - gris fijado por cinchas de Velcro. 4 ruedas pivotantes de 100 mm. Ø en goma antimarcas. Paragolpes.



Rubbermaid / Carro camarera mod. FG9T6800BLA

Fabricado en polipropileno de alta resistencia, con 2 asas redondeadas ergonómicas y laterales cerrados ocultando el contenido del carro. Parachoques redondeados. Soporta hasta 135 Kg. entre sus bandejas.



Galindo / Carro transporte ropa sucia. mod. 230

Chasis en acero inoxidable. Bolsa plastificada de 195 l. Ruedas de 100 mm. Ø.

Galindo / Carro transporte lencería mod. 20

Fabricado en acero inoxidable, con 3 bandejas de polipropileno, color gris. 2 bolsas plastificadas, asas telescópicas y ruedas de 125 mm Ø.



Rubbermaid / Carro de Limpieza mod. 1805985

Fabricado en polipropileno sin juntas y fácil de limpiar. Ruedas giratorias que no dejan marcas y reducen el contacto con las zonas ya limpias. Soporte para bolsa de basura. Plataforma polivalente para el transporte de contenedor de 121 l. y combo doble para la limpieza.



Plus-Tik / Carro de limpieza. mod. 300002

Fabricado en polipropileno. Plataforma polivalente y dos estantes. Soporte con bolsa amarilla y tapa.



Galindo / Carro de limpieza. mod. 50

3 baldas de polipropileno. Chasis en acero inoxidable. 1 bolsa plastificada de 77 l. Asas telescópicas. Ruedas 125 mm. Ø.

Rubbermaid / Cubo mod. Sani Duo R01511

Equipo combo de carro con doble cubo. Separados para una limpieza eficiente y un óptimo aclarado.



Plus-tik / Cubo ARC con prensa. mod. 300018

Fabricado en polipropileno. Prensa vertical. Capacidad 25 l.



Rubbermaid / Cubos de basura mod. R002218 y tapas

Fabricados en polietileno. Código de color para hacer fácilmente la separación de desechos. Las ruedas insertadas ahorran espacio cuando no se está utilizando. La tapa puede retirarse completamente para vaciar el contenido de forma fácil. (Tapa no incluida).

Dimensiones: 505x525x800 mm.



Rubbermaid / Señal de suelo mod. FG611200YEL

Señal de seguridad amarilla bilateral, ligera y versátil. Multilingüe. Plegable para poder guardar o transportar fácilmente en los carros de limpieza.



Rubbermaid / Cubos de basura mod. FG614600

Fabricados en polietileno. Libera las manos permitiendo una cómoda gestión de desechos. Tapa con rebordes para un cierre hermético que impide la salida de olores. Ángulos redondos para una fácil limpieza y desinfección. Disponible en varios colores. Dimensiones: 502x410x826 mm.



Mesa y silla mod. Vintage

Silla fabricada íntegramente en acero de gran calidad, mediante procesos semiartesanales, cada pieza es única. Siempre bajo demanda, el respaldo puede troquelarse con la numeración que desee el cliente. Acabados en color blanco Vintage Ral 9010 o Verde Vintage Ral 6019 (otros colores consultar). La mesa con pie central en acero, se conjunta con un tablero de DM regateado que le da un toque rústico. Mesa en color blanco. En caso necesidad para exterior es imprescindible indicar con la ref. de cincado que suma a cada pieza (silla, pie de mesa y tablero).



Taburete mod. Madrid

Taburete fabricado en acero pintado. Varilla electro galvanizada, lacada epoxy apta para uso exterior e interior. Gran variedad de acabados.



Mesa mod. Capri

Mesa fabricada en acero pintado, con pie central de varilla electro galvanizada, lacado epoxy aptos para uso exterior e interior. Gran variedad de acabados.



Silla y sillón mod. Gina

Silla y sillón con brazos para uso interior y exterior. Inyectada en fibra de vidrio con PP mediante tecnología de moldeo asistida por gas. Apilable. Protección UV. Acabados blanco, rojo, verde oliva, chocolate o arena.


Mesa mod. Antibes

Mesa de 73 ó 110 cm. de altura y sobre de 60 ó 70 cm. de diámetro. Fabricada en acero pintado con gran variedad de acabados. Pie central con base en cruz.



Colección mod. Portofino

Silla, sillón, taburete y mesa. Fabricación en acero y varilla electro galvanizada, lacada epoxy, apta para uso exterior e interior. Gran variedad de acabados.



Colección mod. Barceloneta

Silla, sillón, taburete y lounge fabricados en aluminio lacado epoxy, apto para uso exterior e interior. Gran variedad de acabados.





Mesa y silla mod. Cúbica

Mesa cuadrada o rectangular para uso interior, con estructura metálica pintada en gris texturado y tapa en estratificado blanco canto PVC imitación aluminio. Silla con carcasa de polipropileno crema, gris, azul, burdeos, naranja o verde y estructura metálica pintada en gris texturado con cuatro apoyos.



Silla y sillón mod. Park

Silla y sillón apilables, en polipropileno monoblock con lamas en el respaldo. Acabados antracita, blanco, visón o cherry.



Mesa mod. 3020 y 3027 sobre melamina

Mesa para uso interior cuadrada o redonda, con pie central y base de chapa de hierro cortada con laser y columna de tubo acerado plastificado color negro. Sobre de Tablero Melamina (2 caras) de 30 mm. con canto PVC acabado blanco, negro o fresno. Posibilidad de mesa altura 110 mm. (consultar).



Mesa mod. One

Mesa cuadrada de 70x70 cm, apilable, con cuatro apoyos de Polipropileno reforzado con fibra de vidrio, inyección por GAS. Tablero compacto con alma negra. Acabado color blanco.



Silla mod. 163

Silla apilable molobloc de polipropileno acabados antracita, granate o blanco.

Sillón y mesa mod. Mónaco

Mesa y sillón apilables. Estructura en aluminio pintado epoxy gris. Sillón con brazos Ecowood, asiento y respaldo de microfibras de mallas e hilos de poliéster recubiertos de PVC, lo que garantiza una excepcional resistencia a las condiciones meteorológicas y a los rayos UV. Acabados blanco o antracita. Mesa con tablero en compacto color gris de medidas 70 x 70 cm. y 80 x 80 cm.




Mobiliario en polietileno para exterior

Mesas, lámpara, taburetes y butacas aptos para uso en interior y exterior, fabricados en polietileno por rotomoldeo con luz RGB sin cable. Mando y batería. Mesas y taburetes con luz RGB sin cable. Butaca sin luz en tres acabados a elegir.



Sillón mod. Bali

Sillón apilable para interior / exterior. Fabricado en resina monoblock en color marrón chocolate, antracita o blanco.



Tumbona mod.EVA-RG

Tumbona apilable con respaldo regulable en tres posiciones. Chasis fabricado en resina de síntesis de polipropileno en color blanco y lecho en tela de poliéster plastificado transpirable en color azul o arena.



Parasol y base

Parasol de 3 m. de diámetro, con armazón aluminio color blanco. Tubo de 2 piezas de 48 mm. 8 varillas. Tejido Algodón / Poliéster 180 gr/m². en color blanco, con faldón. Fácil apertura mediante polea. Base soporte opcional recomendada de metal hierro.



Mesas para banquetes

Plegables, con estructura de acero pintado. Sobre de polipropileno de alta densidad color gris. Redonda o rectangular.



Silla plegable para banquetes

Estructura de tubo de acero pintado y plastificado. Asiento y respaldo de polipropileno inyectado color gris.



Silla para banquetes mod. Chiavari

Fabricada en policarbonato, con protección UV, acabado transparente o color plata. Apta para uso interior o exterior. Asiento con cojín desfundable en color beige. Se sirve desmontada en cajas de 4 uds.

Enfundador de paraguas y bolsas mod. 403001

Enfundador de paraguas en acero inoxidable. Bolsas opcionales de polietileno (Pack 1000 Ud).



Cenicero-papelera mod. 207008

Para uso en exterior. Totem en acero pintado epoxy color gris antracita.




Base Tapizada sin patas

Base con estructura metálica de tubo de acero templado de 30x30x1 mm. Base soporte fabricada en tablero de aglomerado de 8 mm. y plancha de espuma de poliuretano. Tejido ignífugo. Patas opcionales: juego de seis patas (dos con ruedas) Altura de patas 27 cm.




Colchón mod. LBK-2401

Colchón con carcasa de muelles bicónico + capa de viscoelástica en ambas caras. Tratamiento térmico total antifatiga. Estabilizador de carga mediante fibras termofijadas. Tejido stretch ignífugo y antiácaros. Triple barrera higiénica. Grosor total: 24 cm.



Colchón mod. Oslo 323

Colchón con núcleo de muelles Bonell con refuerzos laterales. Acolchado suave en ambas caras. Tejido Damasco ignífugo según normativa europea UNE-EN 597/1 y 597/2. Platabanda multiacolchada. Grosor 23 cm.



Base tapizada con patas

Base con perfil 40x30 anticorrosión. Bastidor reforzado con 3 barras horizontales. Tablero de madera de 10 mm. firme, ligero y resistente a la humedad. Orificios de 60 mm. de diámetro interior sobre la base para mayor transpiración. Tejido Damasco ignífugo. Juego de 6 patas metálicas incluidas (dos con ruedas).





**Onnitec / Caja Fuerte
mod. Safeguard Laptop 15'**

Caja fuerte con sistema de apertura con código de uso de 3 a 6 dígitos + pomo. Teclado con instrucciones de uso. Construcción de acero de carbono, pintada epoxy anticorrosión en negro mate. Dos cerrojos de acero cromado. Recubrimiento interior con moqueta en la base.



JVD / Reposamaletas madera

Fabricado en madera exótica antihumedad y antibacterias. Cuatro cinchas para carga útil de 220 Kg.



JVD / Reposamaletas acero

Fabricado en tubo de acero de 25 mm. con 1 mm de espesor, acabado cromado. 4 cinchas de gran resistencia para una carga útil de 220 Kg.

**Velamen / Almohada ViscoNube
mod. 705025**

Almohada viscoelástica de suave adaptación. Firmeza media y doble funda: exterior 100 % microfibra poliéster extrasuave; Interior 100% algodón. Núcleo de poliuretano de alta densidad que alivia la presión ejercida en cuello y nuca. Varias medidas.



**Velamen / Almohada fibra
mod. 700200**

Almohada con relleno de fibra hueca siliconada. Una funda exterior 100 % microfibra. Firmeza: media - alta.



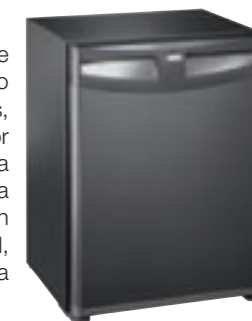
Asalvo / Cuna de viaje plegable

Dos ruedas con freno. Colchoneta acolchada de 2 cm. de grosor, bolsa de transporte y doble cierre de seguridad.



Ananké / Minibares mod. ML30 y ML40

Temperatura controlada mediante tecnología Fuzzy Logic. Control de ahorro energético, consumo 0,8 Kw/ 24 horas, según normativa ISO 15502. Exterior fabricado en metal color antracita. Puerta metálica con tirador integrado. Bandeja interior regulable en altura. Puerta con dos botelleros. Fabricado por Mobicool, compañía del Grupo Dometic. Potencia 70w 230V.





Philips / Televisor 32 / 40 "

Televisor de bajo consumo en 32 o 40" con funciones específicas para hostelería. Página de bienvenida fácilmente personalizable, clonación USB para una instalación rápida, USB para reproducción multimedia: posibilidad de conectar Memory Stick USB, cámara digital, reproductor de MP3 u otro dispositivo. Retroiluminación LED: bajo consumo de energía y magnífica visualización con gran nitidez, un ajuste de brillo alto, un contraste inigualable y colores vivos. Lista de canales analógicos y digitales, control de volumen para evitar molestar a los huéspedes, bloqueo del menú de instalación. Imagen / Pantalla: TV HD LED (mod. 32") o TV Full HD (mod. 40"); relación de aspecto: 16:9; Resolución de pantalla: 1366x768p / 1920x1080p; ángulo de visión: 178°. Audio: potencia: 12 (2x6) W / 16 (2x8) W; funciones: ecualizador, balance, AVL, Incredible Surround y graves dinámicos Sintonización: Digital: DVB - T/T2/C; analógico: PAL / SECAM, Conectividad: HDMI 1.4 / USB 2.0. Formatos compatibles: AVI / MKV / MPEG (1,2,3 y 4) / MP3 / AAC / BMP / JPG / PNG / Video en USB: hasta 1920 x 1080 px.

Alcatel / Teléfono mod. Temporis 10

Compacto y fácil de utilizar. Integra las funciones básicas de un terminal telefónico analógico. Indicador luminoso permanente para visualizar las llamadas entrantes. Nivel de escucha regulable. Tecla mute. Tecla rellamada último número. 2 niveles de sonido. Fijación mural posible. Color negro.



Gigaset / Teléfono mod. DA310

4 teclas de marcación directa. 10 entradas marcación abreviada. Rellamada al último número marcado (hasta 32 dígitos) Marcación DTMF o Pulsos y Flash ajustables. 10 tonos de llamada / 4 niveles de volumen. Alimentación exclusiva por línea telefónica. Tecla mute. Montaje sobremesa / mural.

Philips / Altavoz base bluetooth mod. AS130/12

Reloj Digital 12/24 horas. Bluetooth 4,0. Potencia de salida 6W. Sonido estéreo con altavoces de neodimio. FlexiDock con diseño inteligente para adaptarse a cualquier teléfono Android. Widget de emparejamiento Bluetooth fácil para teléfonos Android. Válido para todos los teléfonos Android por conector micro USB. Válido para Apple por Bluetooth. Teléfono de la imagen no incluido.



Sogo / Reloj estación docking Ipod mod. RRD-SS.-8515

Innovador, compacto y atractivo diseño de bloque de madera. Recarga el iPod mientras escucha sus canciones favoritas. Compatible con cualquier iPod / iPhone, y todos los reproductores Mp3 y Mp4. Gran pantalla LED roja de alta visibilidad. Despertador, con triple alarma. Control de volumen analógico. Gran potencia de altavoces: 2x3W rms. Dimensiones pieza: 24,6x11,2x10,8 cm. Teléfono de la imagen no incluido.

Sogo / Radio reloj docking Ipod mod. SS-8525

Radio reloj despertador / alarma con puerto iPod docking station. Apto para todo los modelos de iPod (nano, mini, classic, shuffle, itouch). Pantalla LCD. Radio FM estéreo. Despertador con alarma dual Snooze con control de tacto. Potencia de salida 2x6w. Entrada de audio Aux (para cualquier dispositivo con salida de auriculares de 3.5mm). Mando a distancia. Bass control incorporado. Dimensiones 36 x 10.5 x 20 cm Color negro. Teléfono de la imagen no incluido.





Inda/ Portarrollos con tapa serie Forum
Modelo A36260CR. Fabricado en latón acabado cromado.

Inda/ Portarrollos de reserva serie Forum
Modelo A36250CR. Fabricado en latón acabado cromado.



Inda/ Percha doble serie Forum
Modelo A3620BCR. Fabricado en latón acabado cromado.



Inda/ Toallero de anilla serie Forum
Modelo A36160CR. Fabricado en latón acabado cromado.



Inda/ Repisa portatoallas serie Complementos
Modelo A13680CR. Con barra toallero. Fabricado en latón acabado cromado.



Inda/ Toallero barra curva serie Forum
Modelo A3690BCR. Fabricado en latón acabado cromado.



Inda/ Escobillero serie Complementos
Modelo AV8140WZ. Sistema antibacteriano, acabado en polipropileno.



JVD / Espejo de aumento
Doble cara, diámetro 20 cm., visión normal / visión aumentada x 3. Acabado latón cromado, máxima extensión: 30,5 cm.



JVD / Papelera con tapa y pedal
Superficie suave y fácil de limpiar, acabado acero inoxidable brillo. Bases de goma para proteger el suelo de rayaduras. 5 litros de capacidad. Cubo interior extraíble fabricado en PVC.



Losdi / Secamanos mod. CS240X
 Secamanos óptico fabricado en plástico ABS, potencia 1300w, voltaje 220v. Frecuencia 60/50 hz. Caudal de aire 156 m³/h.



Losdi / Dispensador de jabón mod. CJ1003
 Fabricado en ABS blanco, color blanco, capacidad 1 litro. Pulsador ergonómico. Sistema de válvula antigoteo.



Losdi / Dispensador de jabón mod. CJ1001
 Fabricado en acero inoxidable aisi304. Capacidad: 1 litro. Pulsador ergonómico.



Losdi / Dispensador de toallitas en zigzag mod. CP0106
 Fabricado en plástico ABS fumé. Capacidad 66 toallas ZZ. Incorpora visor para las toallas. Cerradura metálica.



Losdi / Dispensador de papel mecha mod. CP0520
 Fabricado en plástico ABS fumé. Dispone de base con sistema de corte. Cerradura de plástico.



Losdi / Dispensador de papel higiénico mod. CP0204B
 Fabricado en plástico ABS color blanco. Cánula de 45 mm. Capacidad 300 m.. Incorpora visor para el rollo de papel.



Losdi / Dispensador de papel higiénico maxi mod. CP0205
 Fabricado en plástico ABS color blanco o fumé. Cánula de 45 mm. Capacidad: 400 m. Incorpora visor para el rollo de papel.



Orbegozo / Secador de pelo mod. SH1600
 Color blanco, fácil limpieza, 2 potencias de velocidad. 3 niveles de temperatura. Base para colgarlo en la pared. Cable rizado.



JVD / Secador mod. Estándar Cliper
 Color blanco o negro. Potencia 1.400 w., compacto, puesta en marcha por interruptor sensitivo.





Mantelería serie Crepé
Confeccionada en tejido crepé poliéster-algodón.



Mantelería serie Rioja
Mantelería bicolor de hilo tintado de cuadros.
Confeccionada en jacquard 50% poliéster 50% algodón.



Mantelería serie Resinado - Teflón
Mantel confeccionado en tejido resinado con teflón antimanchas repelente de líquidos. Servilleta confeccionada en 50% poliéster 50% algodón.



Mantelería serie Estambul
Confeccionada en tejido Panamá en hilos decolorados en un sólo tono. 100% poliéster.

Viejo valle / manteles individuales
Fabricados en PVC.





Sábanas serie Turín
Confeccionadas en tejido 50 % algodón 50 % poliéster. Color blanco.




Juego de sábanas serie Liso
Juego de tres piezas para cama de 90 cm. Encimera (160x270 cm.), ajustable (90x190-200+25 cm.) y almohadón (45x110 cm.). Composición: 50% poliéster 50% algodón.



Sábanas serie Mónaco
Confeccionadas en tejido 100 % algodón. Color blanco.



Colcha serie Piñón
Confeccionada en tejido 50 % poliéster 50 % algodón. Color blanco con dibujo espiga.





Colcha serie Victoria

Colcha de damasco con rombos confeccionada en tejido 50 % poliéster y 50 % algodón. Acabada con cinta decorativa de ganchillo.



Colcha serie Piqué

Colcha con rombos confeccionada en tejido 55% poliéster, 45% algodón, acabado jacquard con efecto piqué.

Colcha Serie Lido

Colcha confeccionada en tejido jacquard, 50 % poliéster 50 % algodón. Color blanco / beige con motivos geométricos. Acabada con dobladillo.



Colcha serie México

Colcha confeccionada en tejido nido de abeja 50 % poliéster 50 % algodón. Acabada con dobladillo.



Colcha serie Bouti Jungle 61

Colcha confeccionada en tejido 16 % algodón 77 % poliéster 7 % lino, acabada en jacquard con lino en tejido reversible. Color natural-lino.





Colcha serie Bouti Land 61

Colcha confeccionada en tejido 16 % algodón 77 % poliéster 7 % lino, acabada en jacquard con lino en tejido reversible. Color natural-lino.



Colcha serie Bouti Forest

Colcha confeccionada en tejido 16% algodón 77% poliéster 7% lino, acabada en jacquard con lino en tejido reversible. Color natural-lino.



Mantas

Serie de mantas adecuadas a cualquier establecimiento hotelero. El modelo *Primavera* es adecuada para las temporadas de otoño y primavera, *Noelia* es la manta de abrigo clásica por excelencia y la *Polar* aporta mucho abrigo con la mayor ligereza.



Edredones y fundas

Relleno nórdico micro liso de fibra en 250 grs. y fundas de edredón y almohada confeccionadas en popelín algodón 100%, color blanco listado.



Protector de colchón y almohada en rizo impermeable

Protectores impermeables ajustables en todo su contorno mediante goma remallada en banda de tela. Confeccionado en rizo plastificado de PVC. Color blanco.





Protectores de colchón PU

Protectores de colchón impermeable transpirables, confeccionados en rizo con recubrimiento de poliuretano (PU). Ajustables en todo su contorno por goma remallada en banda de tela.



Cubrecolchón acolchado

Cubrecolchón con acolchado de tela ambas caras. Cara superior 50% poliéster, 50% algodón. Interior de guata de poliéster autoextinguible. Cara inferior y banda de tejido 50% poliéster, 50% algodón. Color blanco.



Toallas Serie rizo convencional

Confeccionadas en algodón 100 %. Acabada con cenefa de greca en jacquard. Color blanco.



Funda Colchon Antiácaros

Confeccionada en tejido 100% poliéster con cremallera reforzada. 270 gr. No deformable.



Toallas Serie Family

Confeccionadas en algodón reprocessado y cenefa de greca en jacquard. Color blanco.

Toallas Serie rizo americano
Confeccionadas en rizo americano de algodón 100%. 380 gr/m². Color blanco.





Norvil / Americana cuello solapa

55 % poliéster / 45 % lana virgen. Peso: 173 gr./m². Disponible en varios colores. Modelo señora: cierre con 3 botones en delantero y 3 botones en cada bocamanga. 2 bolsillos de 2 vivos con tapa (matadas las esquinas) en cada costadillo. Abertura central en la espalda, montando lado izquierdo sobre el derecho. Modelo caballero: cierre con 2 botones en el delantero y 4 botones en cada bocamanga. 2 bolsillos en cada costadillo. Dos aberturas traseras.


Camisa señora entallada cuello Mao mod. 724

Cuello Mao sin botón. Entallada en delantero y espalda mediante pinzas. Manga francesa con puño y abertura, sin botón. Confeccionada en popelín de 65% poliéster 35% algodón. Peso: 116 gr/m². Tallas 36 a 54.




Camisa caballero cuello Mao mod. 224

Manga larga. Cuello Mao sin botón. Aberturas laterales. Espalda con canesú sin pliegues. No lleva bolsillo. Confeccionada en 65% algodón 35% poliéster. Peso: 116 gr/m². Tallas 1 a 9.



Camisa señora cuello Mao mod. 7220

Camisa entallada, con manga corta y cuello Mao sin cruzar. Botones a tono con la prenda y bajo redondeado. Confeccionada en popelín de 55% algodón 45% poliéster. Tallas 36 a 54.



Camisa señora mod. Cuello camisero

Confeccionada en tejido de color blanco. Manga corta o larga. Disponible en tallas 36 a 54.

Camisa señora cuello Mao mod. 722

Camisa entallada, con manga larga y cuello Mao sin cruzar. Botones a tono con la prenda y bajo redondeado. Confeccionada en popelín de 55% algodón 45% poliéster. Color blanco. Tallas 36 a 54.



Camisa caballero mod. Vestir

Confeccionada en popelín de color blanco. Manga larga o corta. Disponible en tallas 1 a 8.



Norvil / Camisa de vestir manga larga

Confeccionada en popelín 55% algodón, 45% poliéster. Peso: 110 gr./m². Disponible en varios colores. Modelo señora: entallada en delantero y espalda mediante pinzas laterales. Tallas 36 a 54. Modelo caballero: espalda con canesú y aberturas laterales. Tallas 1 a 9.



Norvil / Camisa caballero cuello Mao

Confeccionada en popelín 45 % poliéster, 55 % algodón. Peso: 110 gr. / m². Cuello Mao sin botón. Manga larga. Aberturas laterales y espalda con canesú sin pliegues. Bolsillo delantero izquierdo. Botones nacarados a tono con la prenda. Disponible en varios colores. Tallas 1 a 9.



Norvil / Camisa manga larga cuello pajarita

Confeccionada en popelín 65 % poliéster, 35 % algodón. Sin bolsillo, con tapeta cubre - ojales. Espalda con canesú. Color blanco. Tallas 1 a 9.



Ledo / Corbata

Confeccionada en raso de microfibra de poliéster. Disponible en varios colores.



Chaleco camarero mod. 1205

Confeccionado en poliéster de color negro. Disponible en tallas 46 a 60.



Chaleco camarera mod. 1207

Confeccionado en poliéster de color negro. Disponible en tallas de 36 a 54.




Camiseta caballero mod. 2002

Camiseta elástica cuello caja. Manga corta. Color blanco o negro. Punto liso 180 gr/m². 95% algodón 5% elastano. Tallas 1 a 5.

Camiseta señora mod. 7002

Camiseta elástica cuello caja. Manga corta. Color blanco o negro. Punto liso 180 gr/m². 95% algodón 5% elastano. Tallas 1 a 4.





Polo señora mod. 7001

Manga corta. Confeccionado en tejido 65 % poliéster, 35 % algodón, color blanco o negro. Tallas 1 a 4.



Polo caballero mod. 2001

Manga corta. Confeccionado en tejido 65 % poliéster, 35 % algodón, color blanco o negro. Tallas de la XS a la 3XL. Tallas 0 a 6.



Delantal largo frances dos bolsillos

Ralla diplomática. Confeccionado en tejido popelín, 67% poliéster, 33% algodón. Talla única.

Delantal Mod. 629

Delantal con cinturilla ancha y dos bolsillos con apertura inclinada. Una cinta a cada lado para anudar. Confeccionado en tejido sarga 67% poliéster, 33% algodón, color negro. Talla única.



Delantal Mod. 625

Delantal corto con dos bolsillos en color negro. Talla única.



Delantal Mod.619

Delantal a la rodilla, sin bolsillos. Confeccionado en tejido sarga 67 % poliéster, 33 % algodón, color blanco. Talla única.

Norvil / Delantal antimanchas

Delantal confeccionado en sarga teflón 67% poliéster, 33% algodón, color blanco. Peso: 217 gr/m². Regulable, con peto y bolso inferior dividido en dos partes iguales. Ajustable a la cintura mediante cinta. Talla única.



Pantalón caballero mod. 52

Confeccionado en microfibra color negro.
Disponible en tallas 36 a 62.



Pantalón señora mod. 1352

Confeccionado en microfibra color negro.
Disponible en tallas de la 36 a la 54.

Norvil / Pantalón de caballero de vestir

100 % poliéster. Peso: 160 gr. / m². Con un pliegue en cada delantero. Bolsillos franceses, uno relojero en lado derecho y otro posterior de ojal con botón. 6 trabillas en cintura. Tallas 36 a 62.



Norvil / Pantalón de señora corte recto

100 % poliéster. Peso: 160 gr / m². Con dos pinzas traseras y bolsillo relojero en lado derecho. Cinturilla sin trabillas. Cierre delantero con botón y cremallera bajo tapeta. Tallas 36 a 54.



Falda Mod. 1302

Confeccionada en microfibra de color negro. Disponible en tallas 36 a 54.





Chaqueta de cocina mod. 1500 / 1501

Manga corta, cuello Mao. Bolso en delantero izquierdo. Pieza central en ambos delanteros con doble capa de tejido para ojales y botones. Confeccionado en tejido popelín camisero 67% poliéster, 33% algodón, color blanco o negro. Peso: 105 gr/m². Tallas 0 a 5.



Chaqueta Mod. 1510

Manga larga, con chupos. Confeccionada en tejido sarga 67% poliéster, 33% algodón, color negro. Tallas 0 a 5.



Chaqueta Mod. 1524

Manga larga, con botones. Confeccionada en tejido sarga 67% poliéster, 33% algodón, de color blanco. Tallas 0 a 5.



Chaqueta de cocina mod. 1515

Manga larga combinada, cierre broches. Confeccionada en tejido sarga 67% poliéster, 33% algodón, color crudo / marrón. Tallas 0 a 5.



Chaqueta de cocina mod. 1514

Manga larga combinada, cierre chupos. Confeccionada en tejido sarga 67% poliéster, 33% algodón, color negro con rayas. Tallas 0 a 5.




Gorro barco mod. 564

Gorro unisex. Confeccionado en tejido sarga policotón 67% poliéster, 33% algodón, color blanco. Peso: 195 gr/m². Tallas 54 a 62.

Gorro chef mod. 562

Gorro con ajuste de Velcro, talla única. Disponible en color blanco, negro, chocolate o pistacho.



Pantalón de cocina mod. 81

Pantalón con cintura elástica posterior. Confeccionado en tejido sarga 67% poliéster, 33% algodón, color negro con rayas. Tallas 0 a 5.



Pantalón mod. 83
Pantalón de cocina en color negro, confeccionado en tejido de sarga. Tallas 0 a 5.




Pantalón de cocina mod. 82
Pantalón unisex con cintura elástica. Cierre botón y cremallera. Confeccionado en tejido 67% poliéster, 33% algodón. Tallas 0 a 5.



Pantalón de cocina mod. 80
Pantalón de cocina con cuadro Vichy (azul y blanco), confeccionado en tejido tafetán (50% poliéster / 50% algodón). Tallas 0 a 7.

Norvil / Conjunto de vestido limpieza y delantal

Vestido de limpieza confeccionado en popelín vigoré 67% poliéster y 33% algodón. Peso: 105 gr/m². Semientallado y con manga corta. Bolso inferior derecho. Cuello smoking con abertura hasta la mitad de la prenda y cierre con 3 botones. Cuello y bocamangas contrastadas en blanco. Tallas de la 0 a la 12. Delantal corto confeccionado en piqué 50% poliéster y 50% algodón. Peso: 144 gr/m². Puntas redondeadas y dos pliegues en la cintura. Bolso inferior dividido en dos partes. Cintas a ambos lados para atar en la cintura. Talla única.



SEÑORA							
Americanas, camisas y chalecos		Vestido de limpieza	Chaqueta de cocina unisex	Pantalón de señora			Pantalón unisex
Perímetro de pecho cm.	Talla	Talla	Talla	Perímetro de cintura en cm.	Perímetro de cadera en cm.	Talla	Talla
82	36	0	XS	64	88	36	XS
86	38	2	S	68	92	38	XS
90	40	4	S	72	96	40	S
94	42	4	M	76	100	42	S
98	44	6	M	80	104	44	M
102	46	6	L	85	109	46	M
106	48	8	L	90	114	48	L
110	50	8	XL	95	119	50	XL
114	52	10	XL	100	124	52	XL
118	54	10	XXL	105	129	54	XXL
122	56	12	XXL	110	134	56	3XL
126	58	12	XXXL	115	139	58	3XL
				120	144	60	4XL

CABALLERO						
Americanas y chalecos		Chaquetas de cocina y casacas	Camisería de caballero		Pantalón	
Perímetro de pecho cm.	Talla	Talla	Perímetro de cuello en cm.	Talla	Perímetro de cintura en cm.	Talla
		XS	35	1	72	36
		S	36	2	76	38
88	44	S	37	2	80	40
92	46	M	38	3	84	42
96	48	M	39	3	88	44
100	50	L	40	4	92	46
104	52	L	41	4	96	48
108	54	XL	42	5	100	50
112	56	XL	43	5	104	52
116	58	XXL	44	6	108	54
120	60	XXL	45	6	112	56
124	62	XXXL	46	7	116	58
128	64	XXXL	48	8		
			50	9		



Zueco ultraligero mod. Eva

Fabricado en EVA (sin látex). Monocasco, anatómico y antideslizante. Apto para lavadora hasta 60°. Correa posterior abatible, perforado en los laterales para facilitar la transpiración. Planta con micropuntos de masaje para estimular la circulación sanguínea. Plantilla interior antibacteriana y con carbón activo. 180 gramos / par. Fabricado conforme a la directiva 89/686 CEE Categoría I. Tallas 35 a 46.

**Zapato mod. Gourmet**

Calzado masculino de descanso, ligero y cómodo. Cuenta con certificación CE. Color negro. Tallas 39 a 46.

**Zapato mod. Milán SCL**

Cierre de Velcro, lavable en frío y caliente hasta 40°, corte microfibrá forrada interiormente altamente transpirable con gran capacidad de absorción de humedad y rápido secado. Horma recta de puntera redondeada, con dureza suficiente para sujetar el calcáneo. Plantilla acolchada con tratamiento bacteriano y carbón activo. Suela de poliuretano bicolor antideslizante. Color negro. Fabricado mediante montado y cosido de seguridad Normativa EN-ISO 20347. nivel protección SRC -01-FO. Tallas 34 a 46.

**Zapato mod. Senado**

Cierre de elásticos laterales. Fabricado en piel napa flor, forrada en la pala con piel de porcino, acolchado en el tobillo para evitar rozaduras. Horma recta de puntera redondeada. Contrafuerte de dureza suficiente para sujetar el calcáneo. Plantilla acolchada de piel sobre espuma de poliuretano termoconformado con tratamiento antibacterias y carbón activado. Suela de poliuretano antideslizante de baja densidad, amortiguante, ligera y antideslizante. Color negro. Tallas 39 a 48.

**Zapato mod. Marta**

Calzado femenino de descanso, ligero y cómodo. Cuenta con certificación CE. Color negro. Tallas 34 a 42.

**Zapato mod. Marsella**

Zapato unisex, transpirable, lavable (hasta 40 °), fabricado en microfibrá, antideslizante y antiestático. Certificación CE y EN-ISO 20347 de tipo SRC+01+FO. Color negro. Tallas 34 a 48.

**Zapato mod. Salón**

Calzado femenino de descanso, ligero y cómodo. Cuenta con certificación CE. Fabricado en piel napa flor, forro interior en piel porcina, piso de poliuretano expandido y TPU. Color negro. Tallas 35 a 41.





Denia / Guantes para uso alimentario
Buena flexibilidad y resistencia a la rotura. Registro sanitario RGS (consultar tabla de alimentos). Marcado CE.



Recogepelos, mascarillas, manguitos y delantales
Vestuario desechable para la protección e higiene alimentaria.



Vasos y sorbetes acodados
En plástico virgen. Registro sanitario RGS.

Platos y cubiertos
En plástico virgen. Registro sanitario RGS.



Vasos PET bebidas frías
En plástico virgen. Registro sanitario RGS.



Set de cubiertos
En plástico virgen. Registro sanitario RGS.



Vasos cartón bebidas calientes
Registro sanitario RGS.

Tarrinas y envases comida fría y caliente
Registro sanitario RGS.



Bolsas alimentarias con cierre
Con autocierre y bandas para escritura. Registro sanitario RGS.



Manteles y servilletas

En celulosa virgen, color blanco.



Papel cocina

En celulosa virgen, color blanco, gran resistencia y absorción.



Lavandería

Detergente en polvo: saco de 10 kg. de detergente concentrado en polvo para lavadora. Encimático y con oxígeno activo. Válido para 125 dosis. Suavizante: Envase de 5 l. Presentado en cajas con 4 uds. Pasta humectante: Cubo de 10 kg. Gran concentración en materia activa que actúa como desmanchante y reforzante de la acción de limpieza del detergente en el prelavado y lavado.

Desinfección con lejía

Detergente con lejía para una desinfección clásica. Concentración en cloro 40 gr./l.



Rollos higiénicos domésticos e industriales

En celulosa color blanco. Mandril 45 mm. Certificado Ecológico Europeo ECOLABEL (excepto tamaño 23 m. en celulosa virgen).



Rollos secamanos y mecánico

En celulosa color blanca, gran suavidad y resistencia. Mandril extraíble en los secamanos para posibilidad de dispensación tipo mecha. Certificado Ecológico Europeo ECOLABEL.



Desinfección con amonios

Detergente con amonios cuaternarios para una desinfección profunda y duradera de todo tipo de superficies. Efecto antimicótico, fungicida y bacteriostático. Cumple registro de plagicidas HA y normativa EN-13697. No corrosivo.



Ultra limpiador multisuperficie

Limpiador desengrasante enérgico para todo tipo de superficies. Muy alta efectividad. Envase con pulverizador.



Toallas secamanos zig-zag

En 2 capas color blanco. Acabado Xtrasec que aporta una gran suavidad y absorción. Certificado Ecológico Europeo ECOLABEL.



Productos de acogida (Amenities)

Cosméticos formulados con ingredientes naturales al extracto del aceite de oliva.

Limpieza de vajilla y superficies

Amplia gama de limpiadores para limpieza vajilla, cocinas, baños y superficies en general.





Ambientadores
Ambientadores líquidos con pulverizador.



Insecticida

Lata de 5 l. de insecticida líquido para hostelería, contra insectos térreos y rastreros. Registro HA.



Bolsas de basura

Sellado en base para una elevada resistencia.



Higiene de manos

Gel de manos para dispensadores de jabón rellenables. PH neutro. Fragancia y composición muy suave apta para todo tipo de pieles.

www.elcorteingles.es/empresas

- Buscador de productos
- Ofertas
- Novedades
- Productos recomendados
- Informes de gestión
- Con la garantía de El Corte Inglés
- Más facilidad en la gestión de compras
- Minimiza tiempo, coste y errores en el aprovisionamiento
- Servicio 24/7
- Seguridad en los pagos
- Amplitud de oferta
- Información sobre pedidos en curso e histórico
- Artículos con entrega en 72 horas



El Corte Inglés

DIVISIÓN EMPRESAS

OFICINAS CENTRALES

Conde de Peñalver, 45 - 47 - 28006 Madrid
Tel.: 902 200 720 Fax 902 200 550/902 200 580
www.elcorteingles.es/empresas • division_empresas@elcorteingles.es

A Coruña • Albacete • Algeciras • Alicante • Almería • Badajoz
Barcelona • Bilbao • Burgos • Cádiz • Cartagena • Castellón • Córdoba
Granada • Las Palmas de Gran Canaria • León • Madrid • Málaga
Murcia • Oviedo • Palma de Mallorca • Pamplona • San Sebastián
Santa Cruz de Tenerife • Santander • Santiago de Compostela
Sevilla • Tarragona • Toledo • Valencia • Valladolid • Vigo • Zaragoza

