

Te ayudamos a medir tu cocina

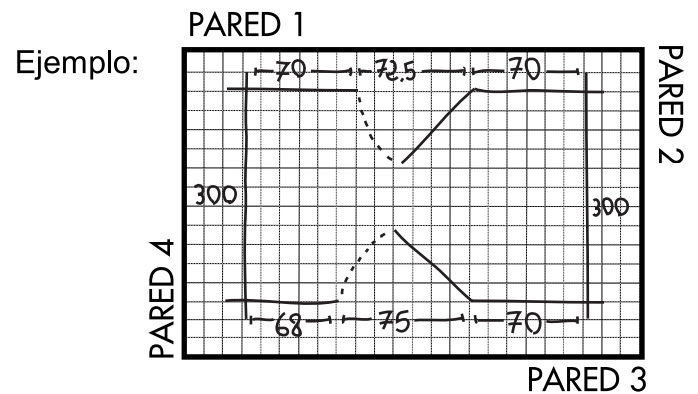
Anota aquí las medidas más importantes

La medición debe realizarse con un metro estándar, no de costura

* Si tienes dudas para rellenar este documento, consulta con el vendedor y entrégaselo cuando lo tengas listo.

Dibuja un plano de la planta de tu cocina y refleja en él:

- **PUERTAS:** con los marcos incluidos y el sentido de apertura.
- **VENTANAS:** con los marcos incluidos, si es corredera o si no, sentido de apertura.
- **VIGAS Y MOCHETAS:** con su ancho y fondo. ¿columnas?


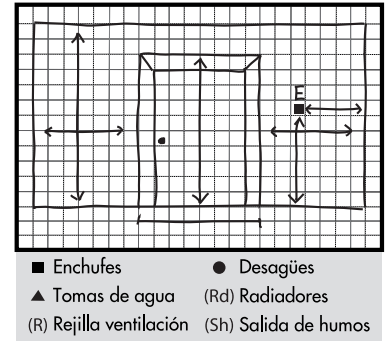


Para poder ayudarte con la distribución:

A PARED 1

- PUERTA: ancho: alto:
- VENTANA: ancho: alto:
- VIGAS: ancho: alto: fondo:
- COLUMNAS: ancho: alto: fondo:


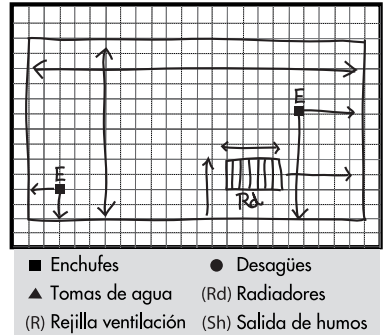
Ejemplo:



B PARED 2

- PUERTA: ancho: alto:
- VENTANA: ancho: alto:
- VIGAS: ancho: alto: fondo:
- COLUMNAS: ancho: alto: fondo:


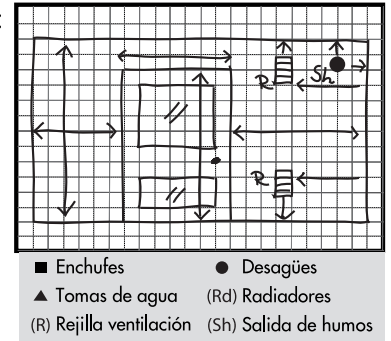
Ejemplo:



C PARED 3

- PUERTA: ancho: alto:
- VENTANA: ancho: alto:
- VIGAS: ancho: alto: fondo:
- COLUMNAS: ancho: alto: fondo:


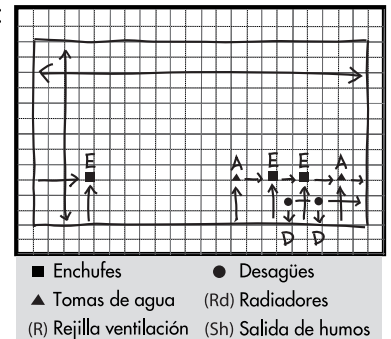
Ejemplo:



D PARED 4

- PUERTA: ancho: alto:
- VENTANA: ancho: alto:
- VIGAS: ancho: alto: fondo:
- COLUMNAS: ancho: alto: fondo:

Ejemplo:



Otros datos necesarios para realizar tu proyecto:

• MATERIAL DE LAS PAREDES INTERIORES:

Alicatado cerámico completo: Sí NO

Alicatado + pintura: Sí NO cms:
 (mide la altura desde el suelo a la que llegan tus azulejos)

• PAREDES EXTERIORES:

Indica cuáles son las paredes que dan al exterior (patio o fachada):

Pared: 1 2 3 4

Alféizar de la ventana: Sí NO

ancho: alto:

Electrodomésticos y demás elementos:

¿lo tienes ya?

- FRIGORÍFICO: sí no ancho: alto: fondo:
- LAVAVAJILLAS: sí no ancho: alto: fondo:
- HORNO/COCINA: sí no ancho: alto: fondo:
- PLACA/VITRO: sí no ancho: alto: fondo:
- LAVADORA: sí no ancho: alto: fondo:
- MICROONDAS: sí no ancho: alto: fondo:
- CONGELADOR: sí no ancho: alto: fondo:
- CAMPANA EXT.: sí no ancho: alto: fondo:

- FREGADERO: ancho: fondo:
 n° senos:
 escurridor: sí no dcha. izda

• OTROS ELEMENTOS QUE TE GUSTARÍA INCORPORAR:

¿lo tienes ya?

- | | | | | | |
|-------|----|----|-----------------------------|----------------------------|-----------------------------|
| _____ | sí | no | ancho: <input type="text"/> | alto: <input type="text"/> | fondo: <input type="text"/> |
| _____ | sí | no | ancho: <input type="text"/> | alto: <input type="text"/> | fondo: <input type="text"/> |
| _____ | sí | no | ancho: <input type="text"/> | alto: <input type="text"/> | fondo: <input type="text"/> |
| _____ | sí | no | ancho: <input type="text"/> | alto: <input type="text"/> | fondo: <input type="text"/> |
| _____ | sí | no | ancho: <input type="text"/> | alto: <input type="text"/> | fondo: <input type="text"/> |