



Banco para máquinas y mesa de sujeción MASTER 750 ERGO

wolcraft®



The mark of responsible forestry
FSC® C008243



Especificaciones técnicas

Altura(s) de trabajo	725 - 950 Millimeter mm
Dimensiones del producto (anchura x profundidad x altura)	680 x 700 x 950 Millimeter mm
Dimensiones del producto plegado	680 x 190 x 970 Millimeter mm
Resistencia	125 kg
Placa de trabajo inclinable máx.	60 °
Anchura máx. de sujeción con mordazas	425 mm
Superficie de la mesa	680 x 390 Millimeter mm
Material del tablero de la mesa	MDF
Otra especificación del producto	Höhenverstellung in sechs Stufen
Peso del producto	13,2 kg
Anchura máx. de sujeción	130 mm

Volumen de suministro

- 1 banco para máquinas y mesa de sujeción MASTER 750 ERGO
- 4 mordazas de plástico para la sujeción plana
- 2 Rohrspanner
- Material de fijación para montar equipos estacionarios

Nos reservamos el derecho a introducir cambios técnicos en determinados artículos. Esta hoja de datos conlleva la pérdida de validez de todas las hojas de datos de fecha anterior.

wolcraft GmbH, Wolffstrasse 1, 56746 Kempenich, Germany

Banco para máquinas y mesa de sujeción MASTER 750 ERGO




Accesorios

3036000, 4800000, 4802000, 6166000, 6171000, 6172000, 6176000

Adecuado para la máquina

Sierra de corte y para inglete

Número de referencia	Contenido	Dimensiones del producto (anchura x profundidad x altura)	EAN-Code
6871000	1	680 x 700 x 950 Millimeter	 4 006885 687103 4006885687103