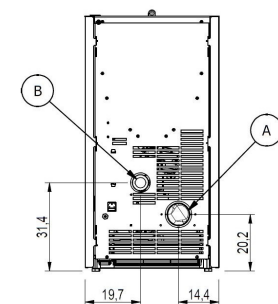
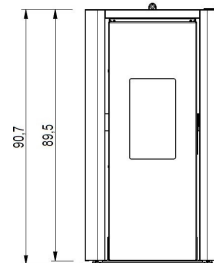
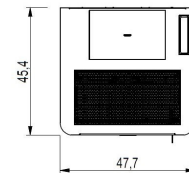




Potencia nominal	kW	7
Potencia reducida	kW	2,5
Potencia térmica introducida (máx.)	kW	7,7
Potencia útil con agua nominal	kW	-
Potencia útil con agua reducida	kW	-
Rendimiento nominal	%	90
Rendimiento reducido	%	91
Volumen que puede calentarse (mín.-máx.)	m <sup>3</sup>	55 - 168
CO al 13% O <sub>2</sub> nominal	%	0,0034
CO al 13% O <sub>2</sub> reducido	%	0,019
Emisiones CO (13% O <sub>2</sub> ) (mín.-máx.)	mg/Nm <sup>3</sup>	238 - 42
Emisiones OGC (13% O <sub>2</sub> ) (mín.-máx.)	mg/Nm <sup>3</sup>	4 - 1
Emisiones NOX (13% O <sub>2</sub> ) (mín.-máx.)	mg/Nm <sup>3</sup>	140 - 117
Contenido de polvos al 13% O <sub>2</sub> (mín.-máx.)	mg/Nm <sup>3</sup>	20 - 15
Capacidad de la caldera (H <sub>2</sub> O)	l	-
Capacidad del depósito	kg	15
Combustible		Pellet ø6
Consumo horario (mín.-máx.)	kg/h	0,6 - 1,7
Autonomía (mín.-máx.)	h	8,8 - 25
Consumo eléctrico en encendido (máx.)	W	345
Consumo eléctrico en trabajo (máx.)	W	49
Tensión de alimentación y frecuencia	V - Hz	230 - 50
Depresión del tubo de salida de humos	Pa	10
Diámetro evacuación de humos	mm	80
Diámetro entrada del aire comburente	mm	60
Masa de humos (mín.-máx.)	g/sec	2,6 - 4,6
Temperatura de humos en salida (máx.)	°C	176
Peso neto	kg	55
Peso bruto	kg	66
Descarga de humos	véase	A
Entrada de aire comburente	véase	B
Salida canalización	véase	-
Canalizable hasta	m	-



### COMBINACIONES

7020010		Metal blanco	EAN 8053859012009
7020009		Metal burdeos	EAN 8053859011996
7020008		Metal antracita	EAN 8053859011989

### PLUS



AIRTIGHT Estufa estanca



Cámara de combustión DUO-SHIELD



Conexión al termostato externo



Wi-Fi (opcional)



Brasero en hierro fundido



Programación diaria semanal



Easy start

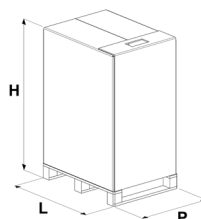


Función Silent



Descarga de humos posterior

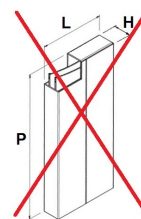
### EMBALAJE DE LA ESTUFA



L (cm)	H (cm)	P (cm)
80	104,3	60

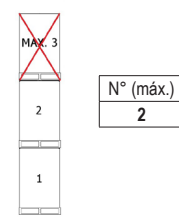
VOLUMEN (m <sup>3</sup> )
0,50

### EMBALAJE ACABADOS



	L (cm)	H (cm)	P (cm)

### ALMACENAMIENTO



### TRANSPORTE

