

Shelly Módulo Switch Plus 2PM


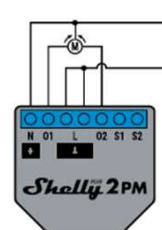
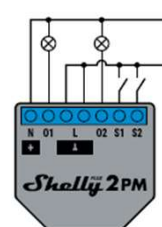
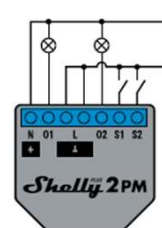
Shelly

¿Qué es el módulo switch o interruptor Wi-Fi Plus 2PM?

Shelly Plus 2PM permite automatizar persianas, cortinas, toldos, portones y cualquier motor de corriente alterna bidireccional. Dos medidores de potencia precisos integrados permiten medir el consumo de cada canal por separado. Shelly Plus 2PM dispone de funcionalidades de scripting para funciones personalizadas y una automatización aún más intuitiva.

- Conecta Shelly Plus 2PM a tu red Wi-Fi. No requiere HUB.
- Añade dispositivos de forma rápida y sencilla a través de la conexión Bluetooth, utilizando Shelly Smart Control App.
- Proporciona una monitorización precisa del consumo de energía.
- Controla motores de CA bidireccionales y ajusta la posición deseada.
- Puede ser alimentado por 110-240V AC y 24V DC y soporta hasta 10A por canal y 16A en total.
- Para la ejecución y notificación inmediata de comandos.
- Protección contra sobretensión para evitar fallos.
- Amplia gama de conexiones en la nube e integraciones locales.

Fuente de alimentación	110-240 VAC, 50/60 Hz 24 VDC ±10%
Carga máx.por canal	10A /8 A UL version
Carga máx.	16A /15 A UL version
Temperatura de trabajo	-20°C a 40°C
Máx. Potencia RF	<20 dBm
Protocolo Wi-Fi	802.11 b/g/n (2.4 GHz)
Frecuencia	2400-2495 MHz
Alcance Wi-Fi	Hasta 30m en interiores Hasta 50m en exteriores
Dimensiones	42*37*16mm
Consumo de energía	<1.4W
Gama de secciones de cable	0.5 a 1.5mm ² / 20 a 16 AWG



Casos de uso

Control Universal Inteligente

Programa Shelly Plus 2PM para que encienda los aparatos de calefacción de tu casa una hora antes de que llegues del trabajo. Controla a distancia el consumo eléctrico de tus calefactores para asegurarte de que funcionan y se calientan.



Shelly Smart Control APP

SHERF009 – 3800235265031 - PVP: 34.90€