

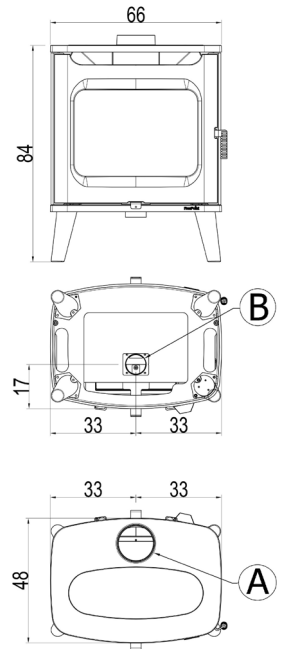
FLOS 7 WOOD

Certificate model name : FLOS 7 WOOD T1



Estufas de leña

Potencia nominal	kW	7
Potencia reducida	kW	-
Potencia térmica introducida (máx.)	kW	8,4
Potencia útil con agua nominal	kW	-
Potencia útil con agua reducida	kW	-
Eficiencia energética estacional	ηs [%]	74
Rendimiento nominal	%	84
Rendimiento reducido	%	-
Volumen que puede calentarse (mín.-máx.)	m ³	196
CO al 13% O ₂ nominal	%	0,1
CO al 13% O ₂ reducido	%	-
Emisiones CO (13% O ₂) (mín.-máx.)	mg/Nm ³	1250
Emisiones OGC (13% O ₂) (mín.-máx.)	mg/Nm ³	60
Emisiones NOX (13% O ₂) (mín.-máx.)	mg/Nm ³	110
Contenido de polvos al 13% O ₂ (mín.-máx.)	mg/Nm ³	30
Capacidad de la caldera (H ₂ O)	l	-
Capacidad del depósito	kg	-
Combustible		Legna
Consumo horario (mín.-máx.)	kg/h	1,9
Autonomía (mín.-máx.)	h	-
Consumo eléctrico en encendido (máx.)	W	-
Consumo eléctrico en trabajo (máx.)	W	-
Tensión de alimentación y frecuencia	V - Hz	-
Depresión del tubo de salida de humos	Pa	12
Masa de humos (mín.-máx.)	g/sec	6,7
Temperatura de humos en salida (máx.)	°C	176
Peso neto	kg	138
Peso bruto	kg	148
Descarga de humos (A)	Ø mm	150
Entrada de aire comburente (B)	Ø mm	80
Salida canalización (C)	Ø mm	-
Canalizable hasta	m	-



COMBINACIONES

7024013



Metal negro

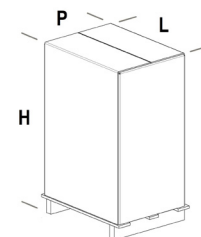
EAN 8053859020660



PLUS

- Puerta en hierro fundido
- Descarga de humos superior central
- Parte interior en refractario
- Longitud máxima del tronco de madera 50 CM
- Cámara estanca
- Válvula antihumo

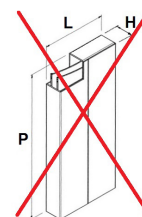
EMBALAJE DE LA ESTUFA



L (cm)	H (cm)	P (cm)
79	94	70

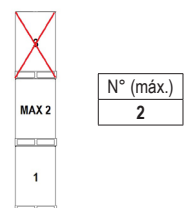
VOLUMEN (m ³)
0,52

EMBALAJE ACABADOS



L (cm)	H (cm)	P (cm)

ALMACENAMIENTO



TRANSPORTE

