

ARCO 9

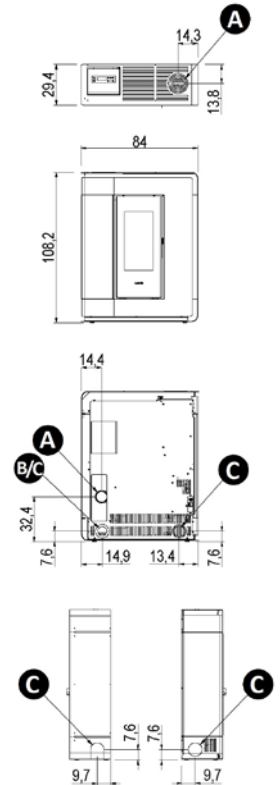
AIR PLUS - Estufas canalizables de pellet



Certificate model name: ARCO 9 T1



| | | |
|---|--------------------|------------------|
| Potencia nominal | kW | 8,5 |
| Potencia reducida | kW | 2,5 |
| Potencia térmica introducida (máx.) | kW | 9,5 |
| Potencia útil con agua nominal | kW | - |
| Potencia útil con agua reducida | kW | - |
| Eficiencia energética estacional | ηs [%] | 83 |
| Rendimiento nominal | % | 87 |
| Rendimiento reducido | % | 90 |
| Volumen que puede calentarse (mín.-máx.) | m³ | 70 - 238 |
| CO al 13% O ₂ nominal | % | 0,013 |
| CO al 13% O ₂ reducido | % | 0,024 |
| Emissiones CO (13% O ₂) (mín.-máx.) | mg/Nm ³ | 297 - 160 |
| Emissiones OGC (13% O ₂) (mín.-máx.) | mg/Nm ³ | 5 - 3 |
| Emissiones NOX (13% O ₂) (mín.-máx.) | mg/Nm ³ | 120 - 100 |
| Contenido de polvos al 13% O ₂ (mín.-máx.) | mg/Nm ³ | 20 - 15 |
| Capacidad de la caldera (H ₂ O) | l | - |
| Capacidad del depósito | kg | 15 |
| Combustible | | Pellet ø6 |
| Consumo horario (mín.-máx.) | kg/h | 0,6 - 2,1 |
| Autonomía (mín.-máx.) | h | 8 - 28 |
| Consumo eléctrico en encendido (máx.) | W | 340 |
| Consumo eléctrico en trabajo (máx.) | W | 106 |
| Tensión de alimentación y frecuencia | V - Hz | 230 - 50 |
| Depresión del tubo de salida de humos | Pa | 10 |
| Masa de humos (mín.-máx.) | g/sec | 3,1 - 6,0 |
| Temperatura de humos en salida (máx.) | °C | 230 |
| Peso neto | kg | 92 |
| Peso bruto | kg | 102 |
| Descarga de humos (A) | Ø mm | 80 |
| Entrada de aire comburente (B) | Ø mm | 50 |
| Salida canalización (C) | Ø mm | 80 |
| Canalizable hasta | m | 6 |



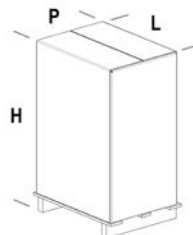
COMBINACIONES

| | | | |
|---------|--|--------------------|-------------------|
| 7023006 | | Metal light bronze | EAN 8053859018889 |
| 7023008 | | Metal titanium | EAN 8053859018902 |

PLUS

| | | | | | |
|--|--------------------------------|--|-----------------------------|--|---|
| | AIRTIGHT Estufa estanca | | Wi-Fi integrado | | Living fire |
| | Easy start | | Programación diaria semanal | | Canalización 1 ventilador independiente |
| | Brasero en hierro fundido | | Función Silent | | Descarga de humos superior, posterior |
| | Conexión al termostato externo | | | | |

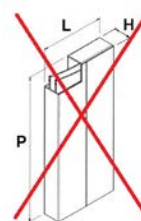
EMBALAJE DE LA ESTUFA



| L (cm) | H (cm) | P (cm) |
|--------|--------|--------|
| 79 | 118,2 | 102,2 |

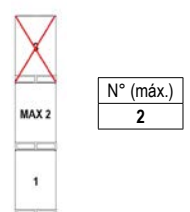
| | |
|---------------------------|------|
| VOLUMEN (m ³) | 0,95 |
|---------------------------|------|

EMBALAJE ACABADOS



| | L (cm) | H (cm) | P (cm) |
|--|--------|--------|--------|
| | | | |

ALMACENAMIENTO



N° (máx.)
2

TRANSPORTE



39 pzas