

# FLOS 6

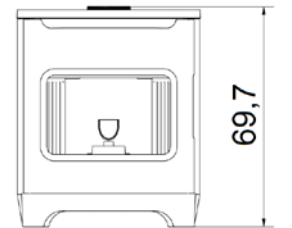
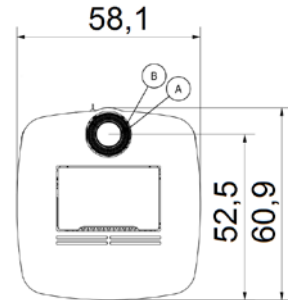
## AIR - Estufas de pellet

FreePoint

Certificate model name : FLOS 6 T1



Potencia nominal	kW	6
Potencia reducida	kW	3
Potencia térmica introducida (máx.)	kW	7.5
Potencia útil con agua nominal	kW	-
Potencia útil con agua reducida	kW	-
Eficiencia energética estacional	ηs [%]	83
Rendimiento nominal	%	88
Rendimiento reducido	%	90
Volumen que puede calentarse (mín.-máx.)	m³	80 - 171
CO al 13% O <sub>2</sub> nominal	%	0.013
CO al 13% O <sub>2</sub> reducido	%	0.021
Emisiones CO (13% O <sub>2</sub> ) (mín.-máx.)	mg/Nm³	265 - 160
Emisiones OGC (13% O <sub>2</sub> ) (mín.-máx.)	mg/Nm³	2 - 1
Emisiones NOX (13% O <sub>2</sub> ) (mín.-máx.)	mg/Nm³	108 - 99
Contenido de polvos al 13% O <sub>2</sub> (mín.-máx.)	mg/Nm³	18 - 15
Capacidad de la caldera (H <sub>2</sub> O)	l	-
Capacidad del depósito	kg	11
Combustible		<b>Pellet ø6</b>
Consumo horario (mín.-máx.)	kg/h	0.7 - 1.5
Autonomía (mín.-máx.)	h	7 - 16
Consumo eléctrico en encendido (máx.)	W	340
Consumo eléctrico en trabajo (máx.)	W	50
Tensión de alimentación y frecuencia	V - Hz	230 - 50
Depresión del tubo de salida de humos	Pa	11
Masa de humos (mín.-máx.)	g/sec	2.8 - 5.7
Temperatura de humos en salida (máx.)	°C	200
Peso neto	kg	120
Peso bruto	kg	135
Descarga de humos (A)	Ø mm	80
Entrada de aire comburente (B)	Ø mm	130
Salida canalización (C)	Ø mm	-
Canalizable hasta	m	-



## COMBINACIONES

7023001



Metal negro

EAN 8053859018834

## PLUS



AIRTIGHT Estufa estanca



Wi-Fi integrado



Easy start



Programación diaria semanal



Descarga de humos superior



Brasero en hierro fundido



Función Silent

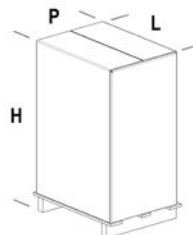


Conexión al termostato externo



Parte interior en hierro fundido

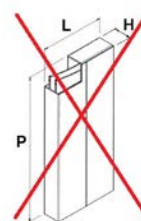
## EMBALAJE DE LA ESTUFA



L (cm)	H (cm)	P (cm)
79	93.9	70

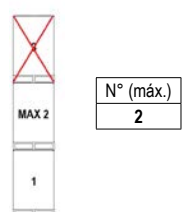
VOLUMEN (m³)
0,52

## EMBALAJE ACABADOS



L (cm)	H (cm)	P (cm)

## ALMACENAMIENTO



## TRANSPORTE

