

# Lavavajillas 45cm BDFS26040XA

Serie bPRO 500



**10**  
años  
de garantía  
Motor ProSmart™  
Inverter



## AutoDose

Dosificación automática de detergente en gel



## Aqua Intense

Eliminación de la suciedad más incrustada



## HygieneIntense

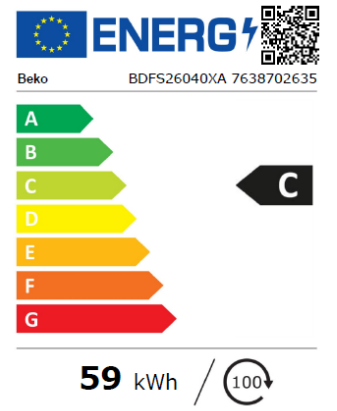
Eliminación de virus y bacterias

## Tecnologías

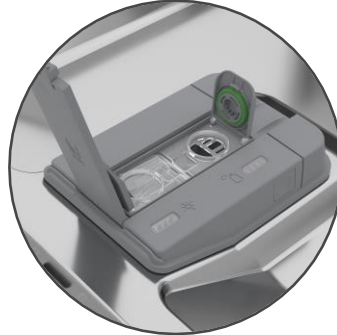

- **AutoDose:** Dosificación automática de detergente líquido para un lavado eficiente. Cada carga dura hasta un mes
- **AquaIntense®:** Elimina la suciedad más incrustada. gracias a los potentes inyectores de agua en el cabezal giratorio a 360° y olvídate de prelavar a mano .
- **HygieneIntense:** Altas temperaturas para eliminar el 99,9% de virus y bacterias.
- **Motor ProSmart™ Inverter - 10 años Garantía.** Alta eficiencia y durabilidad, bajo en ruido
- **Autodoor opening:** Apertura automática de la puerta al finalizar el ciclo
- **Quick & Shine®:** Vajilla limpia y seca en 58 minutos
- N° de Programas y funciones auxiliares: 6 y 4
- **Capacidad de servicios:** 11
- Tercera bandeja
- Cesto superior ajustable en 3 niveles.

## Características técnicas

- Clasificación energética: C
- Consumo de energía y agua por ciclo: 0,719 kWh / 8,7 L
- Nivel de ruido dB(a): 44
- Dimensiones: (Alto x Ancho x Fondo) (cm): 85 x 44,8 x 60



EAN Code: 8690842473579  
SKU Code: 7638702635



Modelo	BDFS26040XA
Número de Servicios	11
Programas	6
Clase Eficiencia Energética	C
Consumo energético (kWh/ciclo)	0,719
Consumo de agua por ciclo (l)	8,7
Nivel sonoro dBA	44
Nivel sonoro	B
Tipo de instalación	Libre instalación
<b>Prestaciones</b>	
AutoDose: Dosificación automática de detergente.	Sí
CornerIntense: Limpieza extrema en todos los rincones	No
AqualIntense®: Potentes inyectores de agua en el cabezal giratorio	Sí
HygieneIntense: Eliminación virus y bacterias	Sí
Motor ProSmart™ Inverter	ProSmart™ Inverter
Deep wash	No
Fast+: Limpieza 3 veces más rápido	No
Quick & Shine®: Vajilla limpia y seca en 58 minutos	Sí
Media Carga	No
TrayWash™: Bandejas de horno siempre relucientes	No
Apertura automática de la puerta	Sí
LedSpot™: Indicador luminoso en el suelo durante el funcionamiento	No
Iluminación interior	Sí
Inicio diferido	1/2 - 24:00
Sistema antifugas	Sí
Bloqueo para niños	Sí
Indicador falta abrillantador	Sí
Indicador falta de sal	Sí
Opción activar Pastillas 3 en 1	No
<b>Características</b>	
Color	Inox
Tipo de Display	Display LED
Control electrónico	Sí
Sistema anclaje de la puerta	N/A
Material de la cuba	Stainless Steel Tub
Material del filtro	Partial Metal
Sensor de suciedad	Sí
Número de aspersores	3
Sistema de secado	Estático
<b>Equipamiento</b>	
Tercera Bandeja	Estándar
Cesto cubertero	No
Bandeja superior para cuchillos, grandes cubiertos	No
Altura cesto superior regulable 3 niveles	Sí
Soporte abatibles cesto superior /inferior	1/2
Soportes para tazas	1
Altura máxima de plato en cesta superior (cm)	2
<b>Dimensiones</b>	
Altura del nicho (cm)	85,0
Fondo con la puerta abierta (cm)	115,0
Alto (cm)	85,0
Ancho (cm)	44,8
Fondo (cm)	60,0
Peso (kg)	39,5
Alto (cm) empaquetado	88,9
Ancho (cm) empaquetado	49,4
Fondo (cm) empaquetado	66,1
Peso (kg) empaquetado	42,0

Programas y funciones	
PO	No
Programa-1	Auto
Programa-2	Intensive 70
Programa-3	Eco 50
Programa-4	Delicate 40
Programa-5	Quick&Shine
Programa-6	Mini
Programa-7	-
Programa-8	-
Programa-9	-
Función 1	Hygiene Intense
Función 2	AutoDosing
Función 3	TimeDelay
Función 4	AqualIntense
<b>Conexión eléctrica y toma de agua</b>	
Tensión Nominal V	220-240
Máxima intensidad corriente eléctrica A	10
Frecuencia de red Hz	50
Potencia del producto W	1800-2100
Código SKU	7638702635
Código EAN	8690842473579
Serie	bPRO 500

### Contenido extra

- **Producto**
- **Marketing**
- **E-catálogo**

**Diseño y especificaciones técnicas podrán ser modificadas sin previo aviso**

**EAN Code: 8690842473579**  
**SKU Code: 7638702635**